



Producteur &
Artisan Semencier

semaille.com

*Semences & plants
biologiques / bio-dynamiques*

Édition 2021





INTRODUCTION

Après 20 ans d'existence, Semailles continue à vous proposer des semences biologiques et reproductibles, avec comme objectif principal de faire perdurer notre patrimoine légumier d'exception.

De fait, nous sommes toujours aussi vigilant à consacrer notre énergie pour transmettre des variétés de terroir, parfois oubliées et souvent insolites.

Nous pensons qu'il est primordial de continuer à produire nos semences grâce à une agriculture biologique diversifiée qui prend soin de la terre pour en faire un sol vivant, tout en prenant en compte la biodiversité cultivée basée sur la coévolution entre les plantes, l'être humain et leur terroir.

Cependant, la conception hygiéniste et agro-industrielle actuelle de l'agriculture ne convient pas à nos méthodes agricoles biologique. Elle ne prend pas en compte le fait que, dans un sol vivant, la plante trouve les conditions pour vivre avec la maladie et créer ses propres défenses.

Nous avons connu une année 2020 pour le moins chahutée. La situation sanitaire nous a entraîné dans la tourmente de directives anxiogène.

Nous avons pu passer le cap mais sans pouvoir fêter notre 20e anniversaire, cet évènement qui nous permet de partager avec vous notre passion de la semence.

Pourtant, il est important que nous sortions de cette torpeur. De mettre tout en œuvre pour ne pas rester dans sa bulle qui renforce l'individualisme.

Renforçons nos liens avec le Vivant, l'Homme, la Plante, notre Environnement !

Restons vivant !

L'équipe de Semailles

CARTE CADEAU SEMAILLES

Il est parfois difficile de faire preuve d'originalité lors des nombreuses occasions comme une naissance, un mariage, un anniversaire ou tout simplement lors des fêtes de fin d'année. Pourquoi pas offrir une carte cadeau utile, écologique, destiné à faire perdurer notre patrimoine légumier d'exception ?

UNE CARTE CADEAU SEMAILLES !

- Personnalisez la carte cadeau directement sur notre boutique web
- Déterminez le montant et inscrivez votre message
- Facile d'utilisation pour le bénéficiaire car le montant de la carte cadeau est directement disponible sur notre boutique web sous forme de bon d'achat.

2



KIT CADEAU À OFFRIR

Nous vous proposons une dizaine de kits cadeau pour les passionnés du jardinage ou tout simplement pour ceux qui veulent le découvrir.


Ces kits renferment un trésor patrimonial de semences de variétés oubliées, de légumes insolites, de fleurs comestibles... autant de possibilités pour satisfaire vos envies et celles de vos proches.

Ces cadeaux en plus d'être une surprise agréable sur le moment, en est également une sur le long terme. En effet, ces semences sont reproductibles et permettront d'en profiter pendant plusieurs années.



3

**Faites preuve d'originalité en offrant des semences !
Alternative écoresponsable pour faire perdurer la biodiversité cultivée.**



SOMMAIRE

LES POTAGÈRES

Amaranthe	7	Courge pepo	24	Navet	43
Arroche	7	Courge maxima	26	Navet feuilles	41
Aubergine	8	Courge moschata	27	Oignon	44
Bardane japonaise	8	Courgette	28	Oignon-Poireau	45
Betterave rouge	9	Courges décoratives	29	Pak Choi	17
Cardon	9	Cresson de jardin	30	Panais	45
Carotte	10	Cyclanthère	22	Pastèque	45
Céleri	11	Doucette	41	Pâtisson	25
Cerfeuil	12	Endive	14	Physalis	46
Cerfeuil tubéreux	13	Épinard	31	Plantain Corne de Cerf ...	41
Chénopode	13	Épinard fraise	31	Poireau	46
Chicorée frisée	13	Épinard perpétuel	31	Poirée	23
Chicorée scarole	14	Fenouil doux	31	Pois	47
Chicorée de Bruxelles ...	14	Fève	31	Poivron et Piment	49
Chicorée sauvage		Ficoïde Glaciale	32	Potiron	26
et italienne	14	Fraisier (semences)	32	Pourpier d'hiver	21
Choux (cabus, Milan,		Haricot nain	32	Pourpier d'été	51
Bruxelles)	16	Haricot à rames	34	Quinoa	51
Chou navet	20	Kiwano	23	Radis	52
Chrysanthème	40	Laitue à couper	35	Rubarbe	53
Claytone de Cuba	21	Laitue Batavia	36	Rutabaga	20
Concombre	21	Laitue beurre	37	Salade de blé	41
Concombre à confire	22	Laitue romaine	38	Salades asiatiques	40
Concombre grim pant ...	22	Laitue d'hiver	39	Salsifis	53
Concombre des Antilles	23	Mâche	41	Scorsonère	54
Concombre du Kénia ...	23	Maïs doux	42	Tétragone	54
Cornichon	23	Maïs à grains	43	Tomate régionales belges ..	54
Côtes de bette (bette, blette) ..	23	Melon	43	Tomate rouge	56
		Melothrie	22	Tomate de couleur	58
		Moutardes de Chine	40	Tomate cerise	61

LES ENGRAIS VERTS 64

LES ENGRAIS VERTS EN MÉLANGE 69

LES PLANTES AROMATIQUES ET MÉDICINALES

Espèces annuelles

Aneth	70
Basilic	70
Bourrache	71
Camomille matricaire	71
Coriandre	71
Cochléaire	72
Cresson alénois	72
Fenugrec	72
Nigelle aromatique	72
Perilla pourpre ou Shiso ...	73
Persil	73
Roquette cultivée	73
Sarriette annuelle	74
Soucis des jardins	74

Espèces vivaces et bisannuelles

Absinthe	74
Achillée millefeuille	74
Agastache	75
Ail chinois	75
Bouillon blanc	75
Carvi	75
Ciboulette	76
Ciboule	76
Digitale	76
Echinacea purpurea	76
Fenouil	76
Grande camomille	77
Guimauve	77
Hysope	77
Lavande off.	77
Livèche	78
Mélicse	78

Millepertuis	78
Origan commun	78
Oseille	79
Pensée sauvage	79
Primrenelle	79
Roquette sauvage	79
Rue	79
Sariette des montagnes ...	80
Sauge sclarée	80
Sauge officinale	80
Thym	80
Valériane officinale	81
Verveine officinale	81

LES FLEURS

Espèces annuelles

Amaranthe	82
Bleuet	82
Capucine	83
Carthame	83
Chardon Marie	83
Chrysanthème des moissons	83
Coquelicot	84
Coréopsis	84
Cosmos	84
Dolichos Lablab	85
Dracocéphale	85
Haricot d'Espagne	85
Immortelle à bractées ...	85
Ipomée	85
Lavatère	86
Limnanthes	86
Lin bleu	86

Mirabilis	86
Mufler	86
Nicandra Physaloïdes ...	87
Nielle des blés	87
Nigelle de Damas	87
Pavot	87
Pavot de Californie	88
Pied d'alouette	88
Pois de senteur	88
Reine marguerite	88
Réséda odorant	89
Rudbeckia	89
Salpiglosis	89
Sauge Hormine	89
Silène à bouquets	89
Sorgho à Balais	90
Soucis	90
Tabac	90
Tagètes	91
Tithonia	91
Tournesols	92

Vipérine	92
Zinnia	92

Espèces vivaces et bisannuelles

Ancolie	93
Asphodèle – Bâton de Jacob	93
Cardère	93
Coquelourde rouge	93
Dahlia Bishop's Children ..	94
Échinops	94
Gaillarde	94
Gazon d'Olympe	94
Giroflée ravenelle	94
Julienne des dames	95
Lunaire	95
Lupin en mélange	95
Mauve	95
Myosotis	95
Œillet	96

Onagre	96	Polémonium bleu	97	Silène dioïque	98
Pavot cornu	96	Réséda des teinturier	97	Tanaisie	98
Pavot d'Islande	97	Rose trémière	97	Verveine	98
Phlomis jaune	97	Salicaire	98		

MÉLANGE DE

FLEURS 99

LES PLANTES UTILES

AU JARDIN 100

PLANTS

Fraisiers 102

Ail de printemps 102

Échalote 102

Oignon 103

Pomme de terre 103

Topinambour 105

MATÉRIEL

Aérobèche, désherbage,

piège mulot,

presse motte, 101

PORTES OUVERTES..... 106

Liste des groupements d'achats de semences..... 108

Liste des revendeurs 110

Liste des foires 115

Adresses utiles 116

Présentation des producteurs..... 117

Présentation des logos..... 121

Les mentions 122

Conditions générales de vente..... 124

Les potagères



Tous les sachets Potagères sont
à 3 €

Les haricots, les pois, les fèves,
le soja ... sont
à 4,50 €

Au travers des anciennes variétés potagères, égayez vos plats, mettez en émoi vos papilles gustatives, jouez la diversité...

AMARANTHES ± 1 500 graines/gr

Culture : Pour une floraison plus précoce, semer à chaud (20°) en caissette dès le mois de mars, repiquer à quatre feuilles en pot puis mettre en place après les dernières gelées ou semer directement en sol bien réchauffé (mai - début juin). Éclaircir au moins à 30 cm suivant l'effet souhaité.

Golden (*Amaranthus hypochondriacus*) : variété très précoce à hautes panicules de couleur jaune doré. Très décorative. Jeune on consomme les feuilles à la façon des épinards. On peut également utiliser les nombreuses graines qui contiennent beaucoup de protéines, dans du pain, des pâtisseries, cuites à la façon de la quinoa... Hauteur 1.50m - 0.5gr - F0011

Rouge (*Amaranthus cruentus*) magnifique plante bordeaux intense, aux lourdes panicules dressées. Variété à la fois ornementale et condimentaire. Mêmes utilisations que la précédente.

Hauteur 1.50 m - 0.5gr - L0100

Tête d'éléphant (*Amaranthus gangeticus*) : appelée également épinard chinois, forme à ses extrémités des épis dressés rouges, spectaculaires. Les feuilles se mangent comme des épinards, riches en protéines, en vitamines A, B et C ainsi qu'en calcium et magnésium. Graines noires comestibles. - 0.5gr - L0102

ARROCHE

(*Atriplex hortensis*) ± 250 graines/gr

Culture : Culture facile. Semer de mars à août, directement en place en lignes espacées de 50 cm. Éclaircir à 40 cm. Fumure riche. Arrosages copieux pendant les chaleurs. Rabattre la tige principale au-dessus de 4 feuilles pour favoriser les tiges secondaires et donc les jeunes pousses de nouvelles feuilles.

Rouge : un des plus anciens légumes européens. Remplace l'épinard en été. Se cuisine comme celui-ci. Feuilles larges, en forme de cœur, légèrement cloquées de couleur

rouge pourpre. Très décorative dans le jardin potager. - 0.75gr - L0200

Verte : Légume feuille très répandu en Europe avant l'introduction de l'épinard. Les feuilles peuvent être récoltées continuellement. Croissance légèrement plus rapide et montaison plus tardive que sa sœur au feuillage rouge. - 0.75gr - L0201

AUBERGINE

(Solanum melongena) ± 250 graines/gr

Culture : Légume très exigeant en chaleur, du semis à la récolte. Fumure riche. Semis en février mars, à chaud (22 à 26°). Repiquer à 4 feuilles en couche chaude (15°). Planter après le 15 mai, sous abri dans les régions du Nord, à 50 cm de distance. Arrosages abondants et fréquents.


- 8 **Bambino** : Variété au port assez trapu, convenant bien pour la culture en pot. Donne de nombreuses petites aubergines « Cocktail » rondes et violettes. Variété très précoce. 40 graines - L0409

Blanche ronde « à œufs » : variété d'origine japonaise, hâtive, se couvrant de nombreux fruits ronds que l'on cueille lorsqu'ils ont la grosseur d'un œuf. Ils ont alors un goût de champignon. Variété adaptée à la culture en pot. - 40 graines - L0401

Longue violette de Barbentane : variété précoce au fruit long, très lisse de couleur violet pourpre très foncé. 40 graines - L0402

Pusa purple cluster : « Aubergine grappe ». Cette variété venue des Indes, donne de petits fruits cylindriques et violets qui poussent en bouquet et peuvent

être récoltés en grappe. Variété précoce, productive et très décorative. 40 graines - L0408



Ronde de valence : Variété aux gros fruits, ronds, violet foncé. Variété rustique, productive, un peu plus précoce que les variétés à fruits longs. Bonne qualité gustative. - 40 graines - L0404

Rosso di Napoli : Aubergine originaire d'Ethiopie. Plante robuste aux nombreux fruits de forme arrondie et de taille moyenne. Les fruits peuvent être récoltés verts. À maturité, ils deviennent orange. Cuire à basse température pour ne pas qu'ils deviennent amers. Se comporte bien en pleine terre. 40 graines - L0411

Rotonda bianca sfumata di rosa : Variété vigoureuse et productive. Fruits ronds, charnus de couleur blanche estompée de mauve. Présentation très attractive. Chair ferme, peu de graines, et savoureuse. 30 graines - L0412

Skoutari : Variété à gros fruits ovoïdes violets, rayés de blanc. Bonne production. Saveur douce rappelant celle des ceps (champignons). - 40 graines - L0413S

BARDANE JAPONAISE

(Arctium lappa) ± 65 graines/gr

Culture : Semer d'avril à juillet en lignes distantes de 30 cm, éclaircir à 10 cm. Tenir très bien humide - la racine doit grossir rapidement pour rester tendre. La récolte commence deux mois et demi à trois mois après le semis et peut se poursuivre pendant tout l'hiver pour les

semis tardifs. À réserver pour les sols souples et profonds.

Conseil culinaire : la racine de cette bardane est très appréciée pour ses propriétés revigorantes. Son goût rappelle celui du salsifis. Au Japon, on cuit les racines à l'eau salée frémissante pendant une heure et on les dore ensuite à la poêle, mais on peut les accommoder comme les salsifis. Il est conseillé de les faire tremper quelques heures afin d'enlever toute amertume.

Tokinogawa long : plante bisannuelle de 2.50 m de hauteur avec de larges feuilles et des tiges rougeâtres. Les racines atteignent en moyenne 40-50 cm de long. - 1.5gr - L0500

BETTERAVE ROUGE

(*Beta vulgaris*) ± 50 graines/gr

Culture : Semer directement en ligne d'avril à juillet en rangs espacés de 30 cm. Éclaircir à 15 cm. Les premiers semis sont destinés à la récolte d'été et d'automne, les derniers à la conservation hivernale. Conserver en silos ou dans un local sain à l'abri des gelées. Demande une fumure moyenne avec du compost bien mûr, une terre bien ameublie.

Chiogga : Ancienne variété italienne, hâtive. Racine ronde, assez grosse, à peau rouge clair brillante, très originale par sa chair rouge marquée de zones concentriques blanches. 5gr - L0603

Crapaudine : Ancienne variété très rustique. Racine longue, conique. Excellente conservation hivernale. Très bonne saveur. 5gr - L0600

Cylindra : Variété produisant une longue racine de 20-25 cm, lisse, cylindrique, rouge, qui dépasse du sol de plusieurs centimètres.

Bonne conservation. Saveur sucrée. Utilisée crue ou cuite. - 5gr - L0604S

Globe améliorée 2 : Belle racine ronde, rouge foncé. Saveur excellente, bonne résistance aux maladies. Bonne conservation. - 5gr - L0601

Plate d'Égypte : très hâtive. Racine aplatie, peau lisse rouge violacé. Pour la production d'été. À consommer jeune. - 5gr - L0602

CARDON

(*Cynara cardunculus*) ± 25 graines/gr

Culture : Vivace se cultivant comme annuelle. Semer sous abri en godet en mars-avril ou en mai directement en place, en poquet de 2 ou 3 graines à 75 cm de distance dans un sol bien drainé, riche mais dont la fumure est bien décomposée. Blanchiment dès fin septembre et en succession. Supprimer les feuilles extérieures en mauvais état, relever et lier la plante en l'entourant de paille, de carton... Récolte après 3 semaines environ. Si vous voulez l'utiliser comme plante ornementale et profiter de sa belle floraison, protégez-la contre les fortes gelées en hiver.

Argenté de Plainpalais épineux :

Plante apparentée à l'artichaut dont le feuillage peut atteindre 1,3m. Les côtes sont pleines et très charnues, elles sont récoltées à l'automne et blanchies pour la consommation. En deuxième année, vous obtiendrez une plante très décorative de plus de 2 m de haut, avec une floraison spectaculaire. 1.5gr - L0701



New → Cardon « De Bolster » :

Variété au feuillage bleuté pouvant atteindre 1.30 m. Les côtes sont pleines et très charnues et se consomment blanchies. La deuxième année vous pouvez obtenir des plantes de près de 2 m aux très jolies fleurs ressemblant à de petits artichauts - 1.5gr - L0700

CAROTTE (*Daucus carota*)

± 850 graines/gr

La carotte demande une terre travaillée en profondeur, avec un apport de fumure l'année précédente. Suivant le choix de la variété vous pouvez avoir des carottes toute l'année. Tenir le terrain propre et frais par des binages. Semer en lignes distantes de 30 cm et à 1cm de profondeur. Éclaircir à 5 cm quand les plantes ont 2-3 feuilles.

10 Variétés hâtives (primeur) et d'été

Culture des variétés hâtives et d'été :

A) **Sous abri** : Semer de janvier à mars pour une récolte en mai-juin ou en octobre-novembre pour une récolte en avril-mai.

B) **en pleine terre** : Semer de mars à juillet pour une récolte de juin à octobre.

d'Amsterdam : variété très hâtive pour cultiver plus particulièrement au printemps et en automne. Racine longue, mince, sans cœur. Chair juteuse et aromatique. Pour terre légère. 1,5gr - L0811

de Carentan : très ancienne variété, précoce. Racine longue, mince, chair bien colorée, sans cœur. - 1,5gr - L0801

Marché de Paris : Variété traditionnelle, précoce, à racine ronde (3-4 cm de diamètre) à croissance rapide. Chair savoureuse,

sucrée. Semis toute l'année et plus particulièrement adaptée pour les semis de printemps et d'automne. 1gr - L0812

Milan : Type Nantaise 2, hâtive (90-100jours) à racine cylindrique, lisse, demi-longue et juteuse. - 2gr - L0818

Oxhella : Sélection biodynamique de la variété anglaise oxheart (cœur de bœuf). Variété hâtive à racine courte (12- 16 cm) et triangulaire. Saveur exceptionnelle, aromatique et sucrée. Semis du printemps à l'automne pour une récolte deux et demi à trois mois plus tard. - 2gr - L0813

Variétés de conservation

(pour récolter de la fin de l'été jusqu'en automne – possibilité de les conserver en silo pendant l'hiver)

Culture des variétés de conservation :

semier en mai- juin, récolter après 5 mois en octobre-novembre. Arracher les racines avant les fortes gelées. Couper les feuilles avec le collet. Après avoir laissé ressuyer les racines une journée, les conserver en cave saine ou en silo, non lavées.

Blanche de Kuttigen : Ancienne variété suisse à croissance rapide, très aromatique, à chair fine et peu sucrée. Très bonne conservation, rustique. - 2gr - L0800

Blanche des Vosges : Ancienne variété à racine blanche, obtuse, très épaulée. Assez goûteuse si récoltée jeune ou utilisation en fourragère à maturité. Très bon rendement et bonne conservation hivernale. - 2gr - L0815

de Chantenay à cœur rouge 2 :

Variété traditionnelle, rustique, à racine conique, presque triangulaire, volumineuse,





demi - longue à l'extrémité arrondie. Chair très colorée à cœur rouge. Carotte de conservation à cuire.

1,5gr - L0816

De Colmar : Convient pour tous les sols et même en terrain difficile. Racines volumineuses, obtuses défonçant bien les sols argileux. Très bonne saveur.

Stockage en silo pendant tout l'hiver. Bonne conservation.
2gr - L0802

De Tilque : Variété tardive et très rustique, à gros calibre et grand feuillage. Racine de forme cylindro-conique de 20 à 30 cm de long. Carotte goûteuse et très aromatique à chair rouge orangée. Variété régionale de la commune de Tilques à l'Ouest du Marais de Saint Omer (62) - 2gr -L0820

Dolciva : Type Nantaise (120 jours), variété d'été et d'automne, à racine cylindrique, lisse, demi-longue. Pour l'usage courant tout en ayant une bonne conservation. - 1,5gr - L0819

Flakkeese : variété tardive, productive et d'excellente conservation. Racine obtuse, orange rouge. Intéressante pour tout type de sol, même argileux. - 2gr - L0809

Gniff : Ancienne variété très originale de bonne conservation originaire du Tessin. Violette à l'extérieur et blanche à l'intérieur ! Saveur très aromatique. Excellente cuite, seule ou en pot au feu... - 2gr - L0814

Jaune obtuse du Doubs : variété tardive. Belle racine cylindrique à chair et à peau jaune. Variété fourragère mais également excellente carotte potagère, très

aromatique. Excellente conservation.
2 gr - L0806

Nantaise 2 : variété standard. Racine lisse, longue, juteuse, bien colorée. De bonne conservation. - 2gr - L0803

Rodelika : nouvelle sélection d'un biodynamiste allemand. Variété de très bonne conservation. Racine très colorée, rouge. Très bonne saveur. - 2gr - L0804

Violette « Rouge de sang » : Racine trapue, conique à peau violette et chair orange. Variété rustique, à croissance rapide et de bonne conservation. - 1,5gr - L0805

En mélange : Sélection de 4 variétés de carotte de différentes couleurs (jaune, blanche, violette et orange) et au développement identique. Récolte après 120 à 140 jours. - 2gr - L0830

11

CÉLERI (*Apium graveolens*)

Tous les céleris demandent une exposition chaude et un sol riche en matière organique et en phosphore. Maintenir le sol humide.

Céleri à côtes

± 2 500 graines/gr

Culture : Pour bien réussir vos céleris à côtes et céleris raves, il est impératif de les repiquer deux fois. Les variétés à côtes peuvent être blanchies (réunir les feuilles en les liant, butter les pieds). Semer de février à avril sous couche tiède (15°-20°).

Repiquer sous couche froide (hors gel), une première fois, en pot ou en caissette, en avril. Repiquer en pleine terre après le 15 mai à 30x20 cm. Récolter d'août à novembre et un



mois plus tard pour les céleris raves.

Pour la conservation, arracher fin octobre les plantes avec leur motte et les mettre en cave. Les céleris raves se conservent également très bien en cave ; enlever les feuilles et racines superflues.

Blanc pascal : variété très vigoureuse à côtes courtes mais très larges et très épaisses, tendres et charnues, vertes exposées à la lumière mais blanchissant très rapidement une fois qu'elles sont liées ou enterrées.
0.2gr - L0900

Tall Utah : variété au feuillage vert foncé, se développe en hauteur. Excellente saveur. Productive et rustique. Ne blanchit pas naturellement. - 0.2gr - L 0911

Vert d'Elne : Variété très aromatique, au feuillage vert et aux côtes épaisses. Demi précoce, rustique et productif. - 0.2gr - L0906

Violettes : très belle variété décorative à côtes rouges, pleines. Très aromatique, excellente pour la soupe. Hâtive.
0.2gr - L0908

Céleri à couper ± 2 000 graines/gr

Culture : Semer en godet ou en motte pressée dès mars-avril sous abri, ou directement en pleine terre en mai, en lignes distantes de 30 cm quand la terre est bien réchauffée. Éclaircir à 15 cm. Se récolte au fur et à mesure des besoins. Culture facile.

À jets fins de Huy : variété à côtes creuses, à jets fins et au feuillage très parfumé. Très

rustique, ne craint pas les premières gelées. Plante drageonnant facilement, elle vous donnera des feuilles en abondance. - 0.2gr - L0905

New → Pipe creuse de Malines :

Plante touffue aux feuilles et côtes assez fines. Très rustique. S'utilise pour son feuillage aromatique - 0.2gr - L0902

Céleri rave

± 2 000 graines/gr

Culture : voir céleri à côte

Alba : variété améliorée de type Monarch donnant de belles boules rondes, à chair blanche. Productive, résistante à la septoriose. - 0.2gr - L0910

New → Goliath : Plante touffue aux feuilles et côtes assez fines. Très rustique. S'utilise pour son feuillage aromatique - 0.2gr - L0902


Monarch : variété très utilisée par les maraîchers, vigoureuse, mi-tardive, pour la conservation hivernale. Chair blanche.
0.2gr - L0904

CERFEUIL

(*Anthriscus cerefolium*) ± 450 graines/gr

Culture : Semer de préférence au printemps, en mars- avril, ou en fin d'été, du 15 août au 15 septembre, en pleine terre, à la volée ou en rayons distants de 25 cm. Eclaircir à 15 cm. Pendant les mois d'été, semer impérativement à l'ombre pour retarder la montée en graines en cas de chaleur. Maintenir le terrain humide.

Commun : feuillage léger, très découpé d'un vert blond. Tiges fines. Goût fin, très



aromatique. Délicieux comme condiment, à utiliser cru de préférence pour garder tout son arôme. - 2gr - L1000

d'Hiver de Bruxelles : feuillage vert très découpé et très aromatique. Variété précoce, très vigoureuse et rustique. - 1,5gr - L1001

CERFEUIL TUBÉREUX

(*Chaerophyllum bulbosum*) ± 450graines/gr

Culture : semer clair en novembre en place ou en février-mars, des semences stratifiées dans du sable sec ou conservées dans une boîte hermétique au bas du réfrigérateur. Récolter fin d'été. Conserver quelques mois après la récolte, elles sont plus parfumées (à partir de novembre). Terre légère mais fraîche, riche en humus. Exposition ensoleillée.

Plante bisannuelle aux feuilles vénéneuses. Se cultive pour ses racines comestibles, très renflées et coniques. Chair blanche et sucrée. Saveur entre la châtaigne et la pomme de terre. Se prépare comme la pomme de terre (à la vapeur, sautée...). - 0.5gr - L1010

CHÉNOPODE BON-HENRI

(*Chenopodium bonus-henicus*) ± 320 graines/gr

Culture : Semer de juillet à septembre, directement en place ou en godet. Repiquer à 30cm de distance. Fumure riche. Récolter les jeunes feuilles. Soleil ou mi- ombre. Garder la terre humide. Rabattre régulièrement les hampes florales pour favoriser la pousse des feuilles. Vivace et extrêmement rustique. Produit abondamment des feuilles sagittées, vert foncé, épaisses et charnues qui se consomment comme de l'Épinard. - 0.5 gr - L1055S

CHÉNOPODE MULTICOLORE

(*Chenopodium album*)

Culture : Culture facile. Semer de mars à août, directement en place en lignes espacées de 50cm. Éclaircir à 40 cm. Fumure riche. Récolter jeune. Rabattre régulièrement les hampes florales pour favoriser la pousse des feuilles et éviter la montée en graines.

Annuelle au feuillage très décoratif. Les jeunes feuilles sont dans les teintes de rouge très lumineux. À utiliser cuit comme l'épinard ou cru dans les salades composées.

0.5gr - L1050S

CHICORÉE FRISÉE ET SCAROLE

(*Cichorium endivia*) ± 800 graines/gr

Culture : Semer en juin-juillet en pépinière. Repiquer les plants à 40 cm en tous sens un mois après le semis. Récolte de septembre à novembre. Demande une terre riche et fraîche.

13

● Chicorée Frisée

De Ruffec : Variété au feuillage très découpé, aux côtes tendres et charnues. Résistante au froid - 1gr - L1112

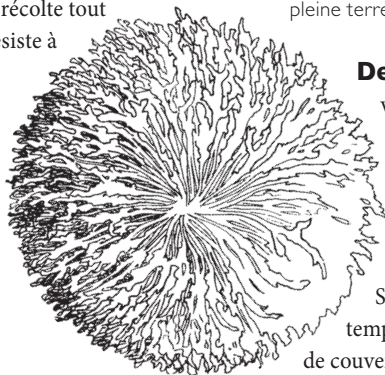
Fine de Louviers : Variété au feuillage très découpé, au cœur plein blanchissant seul. Idéale pour la récolte de printemps et d'été. 1gr - L1113

Frisée de Namur : Ancienne variété régionale belge. Feuillage abondant blanchissant naturellement de par son épaisseur. Bonne résistance à la montaison (en graine). Se récolte tout l'été et en automne (résiste à de faibles gelées). - 1gr - L1126

Grosse Pancalière : variété rustique et productive. Feuillage abondant blanchissant naturellement de par son épaisseur. Développement rapide. - 1gr - L1101

Grosse pommant seule : Feuillage finement découpé formant une rosette bien serrée. Blanchit facilement. Pomme moyenne. Très bonne saveur. Se récolte tout l'été et en automne (résiste à de faibles gelées). 1gr - L1109

Wallonne : variété à pomme volumineuse, vigoureuse et résistante au froid. À blanchir. Pour récolte d'automne et d'hiver. 1gr - L1100



Chicorée de Bruxelles

Endive – Chicon (syn.)

(*Cichorium intybus L. partim*)

Culture : Semer en mai-juin en lignes espacées de 25 cm. Éclaircir à 10 cm. Arracher les racines en octobre, les laisser ressuyer deux jours. Couper le feuillage à 2 cm du collet. Mettre en tranchée, en pleine terre ou en cave pour le forçage.

Demi hâtive de Hollande :

variété rustique pouvant être forcée avec ou sans terre de couverture. 1.5gr - L1106

Di Bruxelles : Variété formant des bourgeons lourds et compacts.

Saveur délicate. À forcer à basses températures (10-15°), avec ou sans terre de couverture. - 1gr - L1125

Macun : Variété fixée issue d'une nouvelle sélection pour le forçage précoce à moyen et pour un forçage sans couverture de sol. Très productif et robuste. - 0.5gr - L1122

● Chicorée Scarole

en Cornet d'Anjou : variété hâtive pour l'automne. Forme une pomme conique blanchissant facilement, saveur douce. Résiste aux petites gelées. Sèmer en place de mi-juillet à début août. Récolter en éclaircissant. Culture facile. - 1.5gr - L1110

Géante maraîchère : feuillage dressé, cœur fourni blanchissant facilement. Supporte bien les premières gelées. - 1gr - L1103

Ronde verte à cœur plein : scarole aux grosses pommes à larges feuilles. Cœur très serré jaunissant seul. Rustique, bonne résistance aux froids. Pour récolte d'automne et début d'hiver. - 1gr - L1104

Chicorée sauvage

(*Cichorium intybus*) ± 800 graines/gr

Culture : Pour les chicorées sauvages, type Rouge de Véronne : semer en mai-juin en lignes distantes de 30 cm, éclaircir à 10 cm. Pour une récolte d'automne et début d'hiver, les laisser en pleine terre et les protéger des grosses gelées avec des feuilles mortes ou autres. Pour en consommer tout l'hiver, les forcer comme des chicons. Le froid et les gelées leur enlèvent de l'amertume et leur donnent un goût plus agréable. Pour les chicorées, type Pain de sucre : semer en pépinière en juin-juillet, après la Saint Jean (fin juin), repiquer à 30 x 30 cm.

Barbe de capucin : peut se récolter en vert, mais pour obtenir des « Barbes », repiquer les racines en cave et récolter les feuilles blanchies au fur et à mesure des besoins. - 1gr - L1114

Catalogna « Aurelia » : Plante touffue. Les feuilles sont semblables à celles du pissenlit, mais avec des côtes plus épaisses. Celles-ci peuvent être braisées, à la façon des chicons. Excellent ! - 0.3gr - L1119

Grumolo : Forme, en hiver, une petite pomme serrée (comme une rose fermée). Se récolte jusqu'au début de printemps. Très appréciée en Italie pour sa saveur amer. - 1gr - L1118

Pain de sucre : très grosse pomme ovale. Très résistante au gel qui leur enlève de l'amertume. Très apprécié en plein hiver. Très bonne conservation. - 1gr - L1108

Pain de sucre « Nettuno » : Pomme compacte, cylindrique, d'un poids d'environ 700 g. Supporte de légères gelées, mais peut être conservée au froid. Récolte 90 jours après la plantation. Très aromatique, légèrement sucrée et croquante. - 0.3 gr - L1123

Tête d'Anguille : La texture de sa racine est plus tendre et sa saveur moins amère que la chicorée à torréfier. La Chicorée Tête d'anguille fut consommée aussi comme un légume. C'est ainsi qu'au début du XX^e siècle une bonne partie de sa production était vendue à cet usage par les maraichers de la région de Dunkerque à Calais. Elle est encore cultivée par quelques maraichers pour son goût original mais menace de tomber dans l'oubli. Elle contient des pré-biotiques qui facilitent la digestion et l'assimilation dans l'organisme. En Flandre, on parle d'elle comme d'une « Laveuse de sang ». Nous remercions les Graines Sabau (59) et le CRRG pour la conservation de cette variété. - 1gr - L1124

→ [Recette sur notre site web](#)

Radicchio

(*Cichorium intybus*) ± 800 graines/gr

Le radicchio, d'origine italienne, est de la même variété que la plante qui donne le chicon (l'endive) avec une saveur similaire. Le radicchio forme un bouquet grossièrement sphérique, aux feuilles arrondies ou allongées, de couleur généralement rouge foncé, nervurées de blanc. Mais peuvent aussi être vertes parfois tachées de rouge. Sa consistance est croquante et son goût doux ou légèrement amer, surtout dans le type tardif. Il se consomme cru ou cuit. Il est souvent dégusté simplement grillé à l'huile d'olive, mais peut également se déguster en salade, en accompagnement de tapenades, ou ajouté dans une recette de pâtes.

Chioggia Palla Rossa : Variété d'une couleur rouge inhabituelle et à la maturation très homogène. La récolte a lieu en décembre, environ 110 jours après la plantation. Les pommes peuvent être consommées fraîches et se conservent également très bien au frais. 0.3gr - L1122

Piave Medio : Pommes attrayantes, de couleur blanc-vert clair avec des taches rouges. Très bonne saveur avec ses feuilles croquantes et douces. Tolère un léger gel. Les pommes peuvent être récoltées aussi bien ouvertes que fermées environ 80 jours après la plantation. 0.5gr - L1121

Rouge de Vérone : variété formant de belles pommes serrées d'un intense rouge sombre. Feuilles croquantes. Résistante au froid. - 1gr - L1107



De Trévis : Variété aux feuilles longues, rouges et aux côtes blanches. La forme ressemble à celle du chicon (endive). Pour récolte d'automne et d'hiver. Peut être forcée en cave. - 1 gr - L1115

CHOUX (*Brassica oleracea*)

Le chou demande une terre riche, bien fumée et une exposition fraîche. Arrosages et binages fréquents. Après un premier semis en pépinière, il se repique en place +/- 6 semaines plus tard quand les plants ont 10 à 15 cm de haut.

Chou brocoli

Brassica oleracea botrytis cymosa

± 300 graines/gr

Culture : semer de mars à juillet, en pépinière.

16 Mettre en place fin avril à début juillet à 60 x 60 cm. Récolte de juin à novembre. Attention, le chou brocoli est sensible aux gelées.

Vert calabrais :

délicieux légume, tendre et savoureux. Culture plus facile que celle des choux-fleurs. La première pomme peut atteindre 400gr, puis repoussent

une multitude de petites pommes si vous arrosez fréquemment. Récolte fin de l'été et en automne. Le brocoli est sensible aux gelées.- 0.75gr - L1200

Violet du Cap : Superbe variété donnant une grosse tête violette dont la saveur se situe entre le chou-fleur et le brocoli. A semer en juin- juillet, pour récolter le printemps suivant. À cultiver en climat doux ou à protéger en hiver. - 0.5gr - L1228

Branchu à jets violets : Très ancienne variété. Rustique. Produit, la 2ème année (mars- avril), de manière échelonnée, de nombreux rejets à l'aisselle des feuilles de 15 – 20 cm de long terminés par un petit chou-fleur violet. Ces tendres rejets se consomment crus ou légèrement cuits. Décoratifs. Semer en pépinière en mai-juin. - 0.5gr - L1224

Chou cabus blanc

(Brassica oleracea capitata alba)

± 300 graines/gr

1) **Culture des choux cabus de printemps** : semer fin août- début septembre en pépinière. Mettre en place en octobre à 60 cm de distance. Récolte au printemps suivant.

2) **Culture des choux cabus d'été** : semer de février à juillet en pépinière. Repiquer un mois plus tard à 60 cm de distance. Récolte de juillet à septembre.

3) **Culture des choux cabus d'automne et d'hiver** : semer en mars-avril, en pépinière. Mettre en place en mai-juin à 60 cm de distance pour une récolte de septembre à novembre.

• VARIÉTÉS DE PRINTEMPS

Choupin : ancienne variété belge de la région liégeoise donnant une grosse pomme ovale, peu dense, tendre. Excellente saveur aussi bien en cru que cuit. A semer en août-septembre, pour une récolte au printemps suivant. 0.75gr - L1248

Précoce de Louviers : ancienne variété, très précoce. Pomme allongée et pointue de 1- 2kg. Feuille lisse, vert clair. Semer en février sous abri pour une production de printemps (3 mois) ou en juillet pour une récolte d'automne. Se mange cru ou cuit. - 1gr - L1201



• VARIÉTÉS D'ÉTÉ-AUTOMNE

Brunswick : Chou tardif d'été et d'automne à grosse pomme large et plate, au feuillage d'un beau vert franc. Belle variété du 19e siècle, à pied court, vigoureuse, résistante au froid, appréciée pour la choucroute. - 1gr - L1211

de Châteaurenard : Chou pointu, de 700g à 1kg, très précoce. La variété est peu sensible à la montée en graines. Feuilles lisses et tendres, vert bleu. Traditionnellement semé sous abri en février pour une production de printemps, il convient aussi très bien pour une récolte d'automne avec un semis en juillet. Très digeste, il peut se consommer cru. - 1gr - L1241

Filderkraut : ancienne variété germanique, précoce donnant une grosse pommes de 7-8kg, pointue et serrée. Feuilles fines et côtes tendres. Excellente pour les potées et la choucroute. Récolte d'automne. - 0.75gr - L1222

Holsteiner platter : variété aux grosses têtes aplaties. Feuilles tendres et légèrement sucrées. Excellente saveur. Idéale pour les salades et la choucroute. Semer fin mars à début avril, récolte en septembre, se conserve jusqu'à la fin de l'année. - 0.5gr - L1232

Quintal d'Alsace : Variété très ancienne d'automne pour choucroute et potée. Très grosse pomme plate, vert clair. Tardif, résistante au froid, productif. Attention à l'éclatement en fin de saison. - 1gr - L1202

• VARIÉTÉS D'HIVER

Chou cabus rouge

(Brassica oleracea capitata rubra) ± 300 graines/gr

Culture : voir chou cabus blanc

• VARIÉTÉS DE PRINTEMPS

Amarant : Chou rouge précoce à croissance rapide. Tige courte, petite pomme ronde et serrée. Semis possible en pépinière dès janvier pour culture primeur. Convient bien aux cultures en altitude. - 0.3gr - L1249

• VARIÉTÉS D'HIVER

Tardif de Langendijk : grosse pomme rouge foncé pour récolte d'automne. Bonne conservation en silo. - 0.75gr - L1203

Rodynda : variété semi tardive à pomme ovale et dense, rouge foncé, sélectionnée par un biodynamiste allemand. Bonne qualité gustative. - 0.3gr - L1218

Chou chinois

(Brassica pekinensis) ± 350 graines/gr

Culture : Semer en pépinière de mi-juin à mi-août, après la Saint- Jean, fin juin, car ce chou est très sensible à la montaison. Repiquer à 40 x 30 cm. Croissance rapide. Récolte en septembre-octobre. Demande de la fraîcheur et de l'humidité.

Granaat : variété classique, élancée, au feuillage extérieur vert foncé et aux larges côtes blanches. Excellent légume à déguster cru en salade, de saveur fine ou cuit haché. 0.75gr - L1204

Pak Choï Taisai : Variété de Chou chinois très ancien. Les feuilles en forme de cuillère d'un vert très foncé poussent en rosette. Les côtes sont larges et blanches. Le port de la plante ressemble à celui d'une Bette. La plante est rustique et peut survivre aux petites gelées et à la neige. Elle se consomme généralement hachée, soit crue en salade ou cuite, sautée... - 0.75gr - L3650

Pak Choi Tatsoï : Un légume dont les feuilles, en forme de cuillère, poussent en une rosette compacte. Cueillir de préférence les jeunes feuilles au goût délicieux. Peut se manger cru, en salade ou braisé au wok. Ne monte pas vite en graines. Très tolérant aux gelées. Semez de mars à mi-juillet. Récolte après 30-45 jours. - 0.75gr - L3651

Sativa (type Astuko) : Belle sélection de Sativa du chou chinois cylindrique, compact; type Astuko. Convient bien pour la récolte d'automne. Les têtes pèsent 1 à 1.5kg et se développent en 80-90 jours. Se sème en juillet-début août. - 0.3gr - L1247

Chou de Bruxelles

(*Brassica oleracea oleracea gemmifera*)

± 300 graines/gr

18

Groninger : variété aux nombreuses petites pommes très dures. Très rustique, pouvant rester tout l'hiver en place. - 0.75gr - L1205

De Rosny : variété demi-naine, aux pommes dures, disposées régulièrement. Très bonne saveur. Rustique et productive. Très estimée par les maraîchers au début du XX^e siècle. 1gr - L1206

Chou de Milan

(*Brassica oleracea capitata sabauda*)

± 300 graines/gr

Culture : semer en mars-avril en pépinière. Repiquer en pleine terre à 60 cm de distance. Récolte en octobre-novembre selon la date du semis. Si les pommes ne sont pas complètement formées, elles peuvent passer l'hiver et être récoltées au printemps suivant. Le semis doit alors se faire en juin. Les variétés hâtives peuvent se

semier dès janvier-février pour une récolte dès le mois de juin-juillet.

de Pontoise : variété d'hiver, tardive, à grosse pomme dense violacée. Feuillage peu cloqué. Rustique, supporte des gelées jusque - 8°. - 0.75 gr - L1207

Westlandse putjes : petite pomme tendre, vert foncé, très cloquée. Bonne conservation. Récolte de fin de l'été jusqu'en hiver. Résiste jusqu'aux premières gelées. 0.75gr - L1219

Plainpalais : ancienne variété à pomme légèrement aplatie, originaire de la plaine du Plainpalais près de Genève. Rustique, supporte jusque - 5°. - 0.3gr - L1235

Vorbote : variété très hâtive à petite pomme, légère, de forme conique (environ 500gr). Un semis précoce et une culture protégée permettent de récolter en juin. Résiste à de légères gelées. Semer de janvier à avril pour une récolte de juin à octobre. - 0.3gr - L1243

Chou-Fleur

(*Brassica oleracea botrytis*) ± 300graines/gr

Le chou-fleur demande une terre riche et fraîche. C'est une espèce très exigeante en fumure. Prévoir un apport pendant toute la culture pour éviter les arrêts de croissance. Exposition ensoleillée à mi-ombre. Arrosages et binages fréquents.

Après un premier semis en pépinière, il se repique en place +/- 6 semaines plus tard quand les plants ont 10 à 15 cm de haut.

Culture : soit, semer en juillet-août pour une récolte au



printemps suivant. Soit de février à avril pour une récolte de juin à octobre. Planter à 60 cm de distance.

Flora Bianca : Variété précoce, produit en 120-130 jours une belle pomme blanche. Plante vigoureuse. Pour récolte d'automne et de début d'hiver. - 0.3gr - L1216

Martinet : Variété régionale du Marais audomarois (Hauts de France), de chou-fleur d'été, donnant de petites pommes d'un blanc crémeux. Elles sont plus petites et légères et les fleurettes sont moins serrées que les variétés disponibles dans le commerce. Ses qualités gustatives sont indéniables : tendre, doux et riche en goût. La cuisson est rapide. Se sème sous abris en novembre-décembre. A repiquer en mars sur terre humifère qui se réchauffe vite. Récolte en mai-juin. - 0.3gr - L1253

Neckarperle : Variété de printemps à pomme blanche, de forme élancée, à grains très fins. Feuillage vigoureux. Récolte échelonnée. 0.3gr - L1234

Verde di Macerata : Variété traditionnelle, tardive, originaire d'Italie. Développe de belles pommes vert clair tirant vers le jaune, d'environ 800 g à 1 kg. Appréciée pour son grain fin, sa délicatesse de goût et sa couleur dorée conservée à la cuisson. Pour récolte automnale. - 0.3gr - L1226

New → Violet de Sicile : variété vigoureuse formant une pomme de fleurs regroupées bien ronde et compacte, à la surprenante couleur violette. 0.3gr - L1212



Chou frisé

(*Brassica oleracea acephala sabellica*)

± 300 graines/gr

Le chou frisé appelé également chou Kale est antioxydant. Il demande une terre riche, bien fumée et une exposition fraîche. Arrosages et binages fréquents. Après un premier semis en pépinière, il se repique en place +/- 6 semaines plus tard quand les plants ont 10 à 15 cm de haut.

Culture : semer en mai-juin en pépinière. Mettre en place en juillet-août à 75 cm de distance. Récolte hivernale, après les premières gelées et pendant tout l'hiver.

Beurré de Jalhay : Variété régionale belge de chou non pommé donnant des feuilles lisses, vert pâle. Récolte en hiver, après les gelées pour réaliser d'excellentes potées. - 1gr - L1229

Red Ursa (rouge de Russie) : Variété sibérienne très rustique. Feuilles violacées pourvues de larges frisures et de nervures très prononcées de couleur rouge violet. Très décorative. Se consomme tout l'hiver. Feuillage assez tendre et sucré, peut être mangé cru finement haché avec une vinaigrette. - 0.75gr - L1237

Rouge : Sa couleur rouge le rend attractif. Comme tous les autres choux kale, c'est une excellente source de vitamines en hiver. Se développe un peu plus lentement que les autres variétés de choux frisés. - 0.5gr - L1251

Palmier « noir de Toscane » : variété très ornementale pouvant atteindre 2 m. Feuilles entières, longues, vert de gris presque noires, finement cloquées. Se consomme comme les choux frisés. - 1gr - L1233

Vert Grand du Nord : Variété du Nord Pas de Calais, pouvant atteindre 1.20 à 1.50m de haut, très productive, au feuillage vert frisé. Se récolte après les gelées pour confectionner d'excellentes potées, boudin au chou et d'autres spécialités du Nord... - 1gr - L1230

Westlandse winter : Tardif. Très rustique au froid. Les feuilles se récoltent tout l'hiver sur pied. Attendre qu'il ait gelé pour les cueillir, elles seront plus tendres. - 1gr - L1208

Chou-rave

(Brassica oleracea gongyloides) ± 300 graines/gr

Culture : semis échelonnés, toutes les 3 semaines, de février à juillet en pépinière. Repiquer à 30 x 25 cm. Récolter environ 60 jours après la plantation. Dernière récolte en octobre. Les raves peuvent alors être entreposées en cave, pour l'hiver, pendant plusieurs mois. Ce légume n'est pas encore assez connu chez nous, pourtant il a une saveur qui gagne à être connue. De plus, il est riche en vitamine C. À ne pas confondre avec le chou- navet ; la boule du chou-rave pousse au-dessus du sol, la chair est tendre et savoureuse.

Azur Star : Variété hâtive pour culture de printemps, particulièrement bien adaptée à la culture de printemps en pleine terre et sous abri. Pomme violette tendre, légèrement aplatie, rarement fibreuse. Sa chair blanche est particulièrement savoureuse. Résiste bien à la montée en graines. Semis dès février sous abri jusque fin juillet pour récolter de mai à novembre. Durée de culture : environ 80 jours. 0.3gr - L1246

Blaril : Grosses raves violettes, savoureuses et douces pour la récolte d'automne, pesant jusqu'à 1 kg. Selon le semis, elles peuvent être

récoltées en automne ou conservées à l'abri du gel jusqu'en mars. Distance entre les plantes de 30x30 cm à 40x60 cm selon la taille de la rave désirée. - 0.3gr - L1252

Delikatess blanc : ancienne variété, convient pour la culture en toute saison. Boule de couleur vert pâle, chair moelleuse et tendre. Excellente qualité gustative. - 0.75gr - L1209

Delikatess bleu : ancienne variété, convient pour la culture en toute saison. Boule bleutée et feuillage vert violet. Un peu plus tardif que le blanc et au feuillage plus dense. Très décoratif dans le potager. 0.75gr - L1210

Dyna : variété d'automne donnant de grosses raves bien tendres, bleu violacé et feuillage vert pâle. Variété très décorative à forte croissance, qui se conserve bien l'hiver une fois stockée en pépinière. Garder le sol bien humide. 0.3gr - L 1238

Superschmelz : ou géant blanc. Variété donnant des raves énormes pouvant atteindre plus de 10kg tout en gardant une chair tout à fait tendre. - 0.75gr - L1231

Chou-navet (*Brassica campestris*)

Rutabaga (syn.) ± 350 graines/gr

Le chou-navet demande une terre riche, bien fumée et une exposition fraîche. Arrosages et binages fréquents. Après un premier semis en pépinière, il se repique en place +/- 6 semaines plus tard quand les plants ont 10 à 15 cm de haut.

Culture : semer d'avril à juillet en pépinière. Planter à 40 x 30 cm. Résiste bien au froid. Récolte de septembre à novembre. Délicieux dans le pot-au-feu ou nature avec une noix de beurre. Préfère les sols argileux et frais.

Wilhelmsburger jaune à collet vert :

Variété à racine sphérique, teintée de vert dans la partie hors terre. Peau et chair jaune. De bonne conservation. Variété fourragère ou potagère si la racine est consommée jeune.
1gr - L1245

Jaune : variété aux grosses racines à chair jaune. - 1gr - L1215

Chou fourrager

(Brassica oleracea acephala) ± 300 graines/gr

Le chou demande une terre riche, bien fumée et une exposition fraîche. Arrosages et binages fréquents. Après un premier semis en pépinière, il se repique en place +/- 6 semaines plus tard quand les plants ont 10 à 15 cm de haut.

Culture : semer en pépinière en avril à juin. Repiquer à 75 x 75 cm. Récolter après les premières gelées. Soit la plante entière, soit en effeuillage pour les animaux, soit les jeunes pousses, pour agrémenter les potages.

Cavalier rouge : ou Cavalier des Flandres. Variété de plus de 150 ans en voie de disparition. Plante très haute, plus d'un mètre, et très vigoureuse. Très grande résistance au froid (-15°). - 1gr - L1220

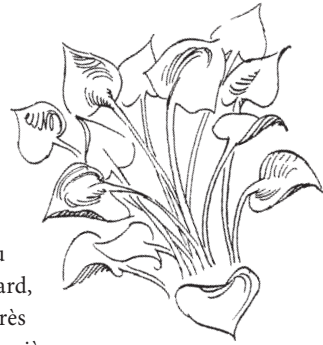
CLAYTONE DE CUBA ou Pourpier d'hiver

(Claytonia perfoliata) ± 2 000 graines/gr

Culture : Semer vers le 15 août jusque fin septembre en pleine terre, à la volée ou en lignes distantes de 20-25 cm. Éclaircir à 10 cm. Sous abri, semer jusque fin octobre. Vous obtiendrez ainsi de la verdure fraîche pendant tout l'hiver. Arroser régulièrement pour favoriser la repousse. Apport de fumure, compost...

Claytone de

Cuba : plante basse, au feuillage charnu, épais et très tendre. Saveur douce. Délicieuse en salade ou cuite comme de l'épinard, en potage... Convient très bien pour la culture d'arrière saison. - 1gr - L1300



CONCOMBRE

(Cucumis sativus) ± 30 graines/gr

Culture : Le concombre préfère une culture sous abri, mais peut être cultivé en pleine terre en situation chaude. Semer soit directement en place après les dernières gelées, vers le 15 mai, soit dès mars-avril à chaud (20°) pour repiquer ensuite sous abri à 60 x 60 cm. Demande une terre riche, apport de compost à chaque pied. Arroser régulièrement. Afin d'obtenir des fruits bien droits, il vaut mieux le palisser.

Blanc Hâtif : Ancienne variété donnant des fruits trapus, blanc crème, demi-longs (10-15cm). La chair est croquante, douce et rarement amère. - 15 graines - L1400

d'Arménie : Variété originale à cultiver sous abri. Produit de longs fruits vert foncé pouvant atteindre 50 cm. Saveur très fine à l'état jeune. 15 graines - L 1409

Lemon : très ancienne variété de concombre jaune en forme de gros citron. Convient également pour la culture en pleine terre en situation chaude. Variété plus hâtive, bonne productivité, résistante à la rouille. Sa saveur est à son optimum lorsque les fruits ont une teinte jaune citron. 15 graines - L1401



Gele tros :

Concombre jaune, sans amertume.

Variété à fruit allongé, vert pâle et devenant jaune clair à maturité.

Variété précoce,

originaire d'Inde, qui produit des concombres cylindriques de 20 à 25 cm de long à bout arrondi. La peau est jaune clair et la chair tendre à saveur exceptionnelle.

15 graines - L1412

Le Généreux : variété rustique au fruit court, vert et lisse. Tout jeune, il peut également être utilisé comme des cornichons. 15 graines - L1406

Kaiser Alexander : Belle variété de concombre à la fois décorative et d'excellente saveur. L'épiderme devient brun foncé, brodé à maturité. La chair blanche est croquante et sans amertume. Récolter le fruit lorsqu'il mesure 15 cm. Ce fruit se conserve très longtemps après la récolte. Se consomme cru ou cuit. - 15 graines - L1413

Marketmore : Variété très robuste pour culture de pleine terre ou sous abri. Fruit exempt d'amertume, vert foncé, lisse, de 20-25 cm de long. Résistant à diverses maladies. - 15 graines - L1411

Rollison's Telegraph : Ancienne variété déjà très appréciée en Angleterre au début du siècle. Fruit cylindrique de 30 à 40 cm de long. Peau lisse, chair blanche, ferme et très pleine. Contient peu de graines. Se prête bien à la culture en serre. À palisser pour ne pas que le fruit se recourbe. Très productif (6 à 8 fruits/pied). - 15 graines - L1402

Soo Yoh Long : Variété produisant des fruits souvent tordus mesurant près de 40 cm de long. Sa peau, fine, ressemble à celle du cornichon. Chair croquante, peu amère, facile à digérer. Plante très productive qui s'adapte à de nombreuses conditions climatiques. Tuteurage conseillé. - 15 graines - L1414

Concombre à confire Mélothrie

(*Syn. Melothria scabra*)

Culture : Semer en avril à chaud (20°). Repiquer en serre après le 15 mai dans une terre riche à 60 x 60 cm. Arrosages réguliers. Plante très volubile. Palisser sur un grillage.

Vivace originarie des pays tropicaux, non rustique chez nous. Plante grimpante munie de vrilles. Fruit très décoratif, oblong, de 3 cm de long, vert foncé avec des bandes floconneuses vert pâle. Il ressemble à une Pastèque en miniature. Très productif et assez résistant aux maladies. On le consomme confits au vinaigre. 20 graines - L1420

Concombre grimpant

ou cyclanthère (*Cyclanthera pedata*)

± 18 graines/gr

Culture : Semer en godet en mars-avril à chaud (15- 20°) ou directement en place en mai. Planter à 30 cm de distance sous abri ou dans un endroit bien ensoleillé après les dernières gelées. Palisser sur un grillage. Plante volubile. Arrosages fréquents. Apport de compost...

Recette : après avoir cuit à dente les fruits récoltés jeunes, laisser refroidir. Servir, en apéritif, avec une tapenade d'olive ou de tomate
Plante grimpante décorative, au feuillage vert clair très découpé, donnant de nombreux petits fruits comestibles. Récoltés jeunes (3-5 cm), ils se consomment au vinaigre ou cuits en

vinaigrette, en soupe, en mélange avec d'autres légumes... - 10 graines - L1250

Concombre du Kénia

ou **Kiwano** – (*Cucumis metuliferus*)

± 40 graines/gr

Culture : Semer en godet en mars-avril à chaud (20°). Mettre en place sous abri dès le mois de mai à 60 x 60 cm de distance. Palisser sur un grillage. Plante très volubile. Arrosages fréquents, paillage. Petit fruit original, garni de piquants, de couleur vert strié de blanc, devenant orangé à maturité. Fruit juteux, rafraîchissant, à consommer cru. Saveur délicieuse entre la banane et le citron. Maturité assez tardive. Contient 4 fois plus de vitamine C qu'une orange. - 15 graines - L1404

Concombre des Antilles

(*Cucumis anguria*) ± 130gr/g

Culture : Semer en avril à chaud (20°). Repiquer en serre après le 15 mai dans une terre riche à 60 x 60 cm. Arrosages réguliers. Plante très volubile. Palisser sur un grillage. Plante rampante formant de nombreux petits fruits ovales, épineux, verts devenant jaune pâle à maturité. Chair ferme au goût de concombre sans aucune amertume. Se consomment jeunes, confits au vinaigre ou cuits. - 20 graines - L1450

CORNICHON

(*Cucumis sativus*) ± 35 graines/gr

Culture : Le cornichon ne demande pas autant de chaleur que le concombre. Semer soit en godet sous abri dès avril, soit directement en pleine terre après le 15 mai, en poquet de 2 à 3 graines, à 60 x 80 cm

de distance. Apport de compost. Arrosages fréquents. Pour faciliter la récolte, laissez-les grimper sur un treillis. Cueillir tous les 2-3 jours.

Amélioré de Bourbonne : variété très productive aux fruits longs et minces ressemblant à de petits concombres. Chair ferme et savoureuse. - 20 graines - L1500

Petit vert de Paris : Variété vigoureuse et très productive, aux petits fruits oblongs, se récoltant jeunes lorsqu'ils ont atteint 4-5 cm. 20 graines - L1501

Vert fin de Meaux : ancienne variété très rustique et productive, aux fruits allongés. 20 graines - L1502

CÔTES DE BETTE Bette, Blette, Poirée (Syn.)

(*Beta vulgaris*) ± 50 graines/gr

Culture : Semer soit en godet ou en motte pressée, soit directement en place de mars à juillet, en rangs distants de 30 cm. Éclaircir à 30 cm. Préfère les sols riches. Récolter de juillet à novembre en respectant l'œil pour que les nouvelles feuilles poussent et ainsi prolonger les récoltes jusqu'en automne. Les feuilles s'emploient comme l'épinard, les cardes sont blanchies et préparées avec une sauce blanche.

Verte à cardes blanches : variété classique à feuillage vert foncé, lisse et à larges cardes blanches. Rustique. 2gr - L1601



à Cardes jaunes « Bright Yellow » :

Feuilles vertes et cardes relativement larges, jaune brillant. Belle variété décorative. Se consomme comme les autres variétés.

2gr - L 1606

à Cardes rouges : magnifique variété par son feuillage bronze et la coloration rouge vif de ses côtes. Se consomme comme les autres bettes. - 2gr - L1604

à Cardes multicolores : belle variété, décorative, aux cardes jaunes, rouges, orange ou roses. Les feuilles peuvent être vertes ou rouges selon la couleur de la cardes. Se consomme comme les autres bettes. - 2gr - L1605

Lucullus : Variété extrêmement précoce à feuillage profondément gaufré, vert blond. Grandes cardes blanches. Très bonne qualité gustative. Protégée du froid, elle se sème encore en septembre pour une récolte à partir de novembre jusqu'au printemps - 2gr - L1607

Verte à couper : utilisée pour son feuillage qui se consomme comme de l'épinard. Culture très facile, ne pas éclaircir, grande productivité, récolte prolongée. - 2gr - L1602

COURGES (*Cucurbita*)

Culture : pour hâter la fructification et diminuer les dégâts causés par les limaces, il est préférable de semer à chaud (20°), en pot, dès avril. Planter en pleine terre après les dernières gelées, vers le 15 mai, à un mètre de distance, et jusqu'à 2 m pour les coureuses, dans de petites fosses remplies de compost. Les courges demandent, en plus d'une exposition ensoleillée, un sol riche en matières organiques et des arrosages fréquents et abondants, au pied, en cas de sécheresse. On peut semer directement en mai. Les récoltes seront



plus tardives et les récoltes moins importantes. Pour une plus longue conservation, il est conseillé de les récolter à maturité ; quand l'ongle a du mal à rentrer dans l'épiderme et quand le pédoncule se lignifie. Il sera alors coupé le plus près de la tige.

Conseil → Lors du semis, les graines de courges ont besoin de chaleur (20°) pour germer vite, environ 5 jours. Et surtout, elles n'aiment pas l'excès d'humidité qui provoque des pourritures sur le germe.

Course (*Cucurbita pepo*)

± 6-12 graines/gr

Baby Boo : variété coureuse produisant de nombreuses citrouilles miniatures de couleur crème, rondes, aplaties et très côtelées. Décorative et de très bonne saveur. - 12 graines - L1713

Délicata (Sweet Poteto) : variété buissonnante et productive, donnant des fruits oblongs de couleur ivoire strié de vert. Chair de couleur crème, ferme, délicieuse, rappelant la châtaigne. Se consomme en potage, gratin, purée, soufflé, gâteau... - 10 graines - L1714

Jack be little : variété coureuse. Produit de nombreuses citrouilles miniatures, très côtelées, orange. Chair jaune orangée, farineuse et sucrée avec un goût de châtaigne.

Excellente petite courge utilisée sautée, frite ou farcie et pour décorer. - 10 graines - L1700

Jack'o lanterne : ou courge d'Halloween.

Variété coureuse assez vigoureuse. Fruits orange, ronds et un peu allongés, peau lisse. Chair épaisse de couleur orange clair et de bonne qualité. Utilisée en purée, potage, flan, confiture... ou pour décorer ; vidée et pourvue d'une bougie. - 12 graines - L1701

Lady godiva « à graines nues » :

variété peu coureuse, très productive. Peau lisse, jaune paille, rayée de larges bandes moutonnées de vert moyen. Chair de qualité moyenne. Contient de nombreuses graines nues (sans tégument) que l'on consomme crues ou grillées, en amuse-gueule, dans la pâtisserie. Elles sont également très efficaces comme vermifuge. Attendre novembre pour extraire les graines car elles achèvent leur maturation dans le fruit. Les faire sécher, puis les mettre dans des bocaux hermétiques à l'abri de la lumière. - 10 graines - L1702

Melonnette jaspée de Vendée :

variété française, coureuse et très productive donnant des fruits à l'aspect de melon brodé jaune orangé. Chair très sucrée et de très bonne qualité gustative. Se consomme cru ou cuit. 12 graines - L1708

Pâtisson Blanc : variété non coureuse.

Les fruits blanc laiteux en forme de disque bombé. Chair épaisse, blanche, ferme au goût d'artichaut. Productif. À consommer jeune. 12 graines - L1704

New → Pâtisson orange : variété

buissonnante, productive, aux fruits orange vif en forme de disque bombé. Chair assez épaisse de couleur jaune foncé, au léger goût de fond d'artichaut. Récolter jeune. - 12 graines - L1705

Pâtisson panaché : variété aux fruits de couleur crème striés de vert, très décoratifs. Ils se cuisinent à l'état jeune. - 10 graines - L1709

Pâtisson Vert pâle de Bennings :

joli fruit en forme de fleur. Se consomme à la manière des courgettes lorsque les fruits ont 10-15 cm de diamètre. - 12 graines - L1712

Patidou « Sweet dumpling » : courge

coureuse donnant de petits fruits de couleur ivoire striés de vert qui virent à l'orange en vieillissant. La chair est épaisse, orangée, ferme et sucrée. Goût de châtaigne et de noisette. C'est une des meilleures courges. Utilisation : crue ou cuite. - 12 graines - L1703

Pomme d'or : variété coureuse donnant

de nombreux petits fruits sphériques verts, devenant orange à maturité. Chair jaune peu épaisse. Se consomme farcie, servie chaude ou froide. Ou sert pour la décoration. 12 graines - L1706

Royal Acorn ou Table Queen : variété

coureuse, aux fruits oblongs, terminés en cône côté ombilic. Épiderme de couleur vert foncé devenant orange à maturité. Chair orange, ferme, très parfumée, avec un goût de noix. Bonne conservation. - 10 graines - L1710

Spaghetti : variété coureuse aux fruits

ovoïdes à oblongs de couleur blanchâtre à jaunâtre à maturité. La chair est peu épaisse, jaune clair, donne après cuisson des filaments fermes que l'on consomme comme des spaghettis. Ceux-ci se préparent à la sauce tomate, en gratin, à la crème... - 10 graines

L1707



Courge

(*Cucurbita maxima*) ± 3-5 graines/gr

Bleu de Hongrie : variété très coureuse, aux fruits pouvant atteindre 4 à 8 kg, sphériques, aplatis, de couleur gris bleu uni. Peau lisse et tendre. Chair très épaisse, ferme, de couleur orange vif, sucrée, douce, de bonne qualité. S'utilise en gratin, pain, purée, potage, soufflé, tarte, confiture... - 10 graines - L1800

Blue Ballet : Fruits gris-vert. Chair ferme jaune-orange particulièrement savoureuse au goût prononcé de châtaigne. Plante coureuse. - 10 graines - L1801

Buttercup : variété coureuse aux fruits en forme de tambour, vert foncé, striés d'étroites bandes gris vert pastel. La chair est très épaisse, orange, fine, sucrée, d'excellente qualité. Utilisée crue, râpée ou cuite en gratin, pain, purée, frites... - 12 graines - L1802

Galleux d'Eysines : Variété très coureuse aux fruits sphériques, aplatis, plus ou moins recouverts de grosses gales liégeuses. Les fruits sont d'abord lisses de couleur saumon puis les bourrelets liégeux se forment à maturité. La peau reste tendre. Chair excellente, très épaisse de couleur jaune orangé, fine, ferme, tendre et sucrée. Très décorative. S'utilise en gratin, pain, purée, potage... - 12 graines - L1803

Giant atlantic : variété coureuse aux très gros fruits sphériques plus ou moins aplatis (30-100 kg). Couleur orangée. Chair très épaisse. Pour les potages. - 10 graines - L1817

Giraumon turban turc : variété coureuse aux fruits en forme de calotte hémisphérique, surmontée d'un turban plus ou moins grand et enroulé. Ces fruits sont panachés de rouge, de jaune, de vert, de blanc et parfois de deux

ou trois couleurs seulement. La chair est très ferme, orange clair, très épaisse côté turban, sucrée et farineuse. Très décorative, s'utilise également en pain, purée, potage...

10 graines - L1804

Golden hubbard : variété coureuse. Fruit rouge orangé à peau verruqueuse en forme de grosse toupie double. Chair épaisse, orange foncé, ferme et de bonne qualité gustative.

10 graines - L1816



Hubbard bleu : variété coureuse aux fruits, pouvant atteindre 8kg, légèrement côtelés, rugueux, oblongs, en forme de fuseau, de couleur gris bleu. La chair de couleur jaune orangé a une excellente saveur. S'utilise en purée, potage, soufflé, flan, confiture... - 10 graines - L1805

Marina di Chioggia : variété coureuse aux fruits de 4-5 kg, de couleur vert-bleu foncé, côtelés, surmontés d'un turban. Peau verruqueuse, très décorative. Chair savoureuse. Très longue conservation. - 12 graines - L1814

Pink jumbo banana : variété coureuse aux gros fruits cylindriques ressemblant à une banane (jusqu'à 30 kg) de couleur saumon. Très bonne saveur. - 10 graines - L1818

Potimarron Green Hokkaido : variété coureuse, productive, aux fruits moyens, en forme de figue ou de toupie. Peau de couleur vert gris, légèrement rugueuse et tendre. Chair jaune très douce, d'excellente qualité. Bonne conservation. - 12 graines - L1807

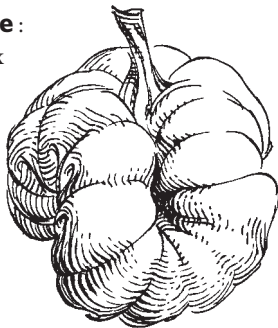
Potimarron red kuri : variété coureuse, très productive, aux fruits moyens, en forme

de toupie de couleur rouge orangé. Peau fine, vaguement rugueuse et tendre. Chair d'excellente qualité, de couleur jaune foncé et sucré. Son goût rappelle celui de la châtaigne. On l'utilise en gratin, pain, purée, potage, soufflé, tarte, confiture... - 12 graines - L1808

Quintal jaune : fruits sphériques, plus ou moins aplatis aux deux extrémités, peu ou pas côtelés. De couleur jaune à rose saumon. Ils sont fendillés, brochés à maturité. La peau reste tendre. La chair très épaisse, de couleur jaune, est fine, tendre, aqueuse, un peu sucrée, de qualité moyenne. Un fruit peut atteindre 15 à 50 kg ! S'utilise en potage, soufflé...
12 graines - L1809

Rouge vif d'Étampes : variété coureuse et vigoureuse. Une des plus connues et des plus utilisées chez nous. Gros fruits sphériques, très aplatis, voir incurvés, côtelés et souvent bosselés, de couleur rouge vif. Chair épaisse, de couleur jaune orangé, aqueuse, de qualité moyenne. Très décorative, s'utilise également en potage, frites, purée...
10 graines - L1810

Tristar triamble : variété coureuse aux fruits gris-bleu, triangulaires, formant 3 lobes arrondis. Bonne saveur. Très décoratif. Bonne conservation.
10 graines - L1819



Vert olive : variété coureuse cultivée en France au siècle dernier. Fruits ovoïdes de 3-5 kg, dont l'épiderme est de couleur vert olive, lisse et facile à enlever. Chair jaune, compacte, cassante, très fine de goût. Excellente courge à

maturité. Longue conservation.
10 graines - L1813

Zapallito del Tronco : courge non coureuse aux petits fruits ronds et aplatis (10-12 cm de diamètre), prenant une couleur cuivre en vieillissant. Chair fine de couleur verte et orange clair. Peau comestible. Les fruits peuvent se récolter jeunes, ils se consomment comme des concombres. Pour la conservation, récolter à maturité. - 12 graines - L1815

Courge musquée

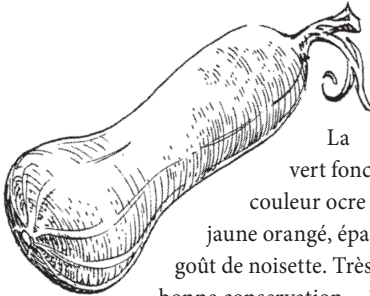
(*Cucurbita moschata*) 6-8 graines/gr

Butternut : variété coureuse assez tardive. Fruits cylindriques, terminés par un renflement plus ou moins important côté ombilic. Peau lisse, vert clair, devient ocre en vieillissant. La chair jaune à jaune orangé est ferme et tendre, avec un goût musqué. Excellente courge. S'utilise crue, râpée ou cuite en gratin, purée, potage, soufflé, confiture...
12 graines - L1900

New → Carat : appelée aussi « Mini muscade de Provence ». Plante coureuse donnant des fruits assez ronds de 1-2kg. Sa chair est orangée et délicieuse. Très bonne conservation. S'utilise aussi bien dans des préparations sucrées que salées. - 12 graines - L1909

D'hiver de Provence : variété très coureuse assez tardive. Fruits sphériques, aplatis, à côtes très profondes, de couleur vert foncé. La peau lisse, assez tendre, devient ocre à maturité. Chair ferme, très épaisse, orange vif, légèrement sucrée, de très bonne qualité. S'utilise en gratin, purée, potage, tourte... - 12 graines - L1901

Futsu black : variété coureuse japonaise à petits fruits, ronds, aplatis avec de nombreuses



côtes profondes.

La peau au départ vert foncé prend une jolie couleur ocre à maturité. Chair jaune orangé, épaisse, au délicieux goût de noisette. Très productive et de bonne conservation. - 12 graines - L1903

Honeynut : Petite courge butternut au rendement élevé. Chair orange au goût exceptionnellement sucré. Peau dure contribuant à sa résistance au champ. Croissance lente jusqu'à maturité. - 10 graines - L1907

Longue de Nice : variété coureuse, aux très longs fruits pouvant atteindre 1 m et peser jusqu'à 10 kg. Épiderme vert clair devenant ocre à maturité. La chair orange, ferme, de saveur musquée, légèrement sucrée est incomparable sur le plan gustatif. Se consomme jeune ou à maturité complète. - 12 graines - L1904

Sucrine du Berry : vieille variété du centre de la France, coureuse. Elle semble plus précoce et plus adaptée aux climats plus humides et plus frais. Elle donne des fruits piriformes. La peau est lisse, de couleur vert foncé s'éclaircissant pour passer du jaune paille à l'ocre à maturité. La chair orange clair, tendre, sucrée, parfumée de bonne qualité. S'utilise en purée, gratin, potage, tarte, flan, confiture... - 12 graines - L1902

Trompe d'Albenga : variété coureuse aux très longs fruits pouvant atteindre 1.5m. Epiderme vert clair devenant ocre. La chair orange clair a un goût de noisette fraîche. Délicieuse ! - 12 graines - L1906

Violina : Fruits gris-vert. Chair ferme jaune-orange particulièrement savoureuse au goût prononcé de châtaigne. Plante coureuse. 10 graines - L1908

Courge (*Cucurbita melanosperma*)

Courge de Siam : ou courge à feuilles de Figuier. Variété très coureuse, vigoureuse et prolifique que l'on peut palisser sur une pergola ou dans un arbre. Effet spectaculaire assuré ! Fruit ovoïde vert marbré de crème. Récolte tardive pour obtenir une pulpe bien enrichie en sucre (mi-octobre). Chair blanche se fragmentant en longs filaments à cuisson. Utilisation : confiture « cheveux d'ange », choucroute, gratin... et jeune comme une courgette. Très longue conservation (+ d'un an !). - 10 graines - L1960

Sachet découverte

Courges en mélange : dix variétés différentes de potirons, potimarrons et courges musquées. - 8 graines - L1990

COURGETTE (*Cucurbita pepo*)

± 6-8 graines/gr

Black beauty : variété classique, buissonnante. Fruits allongés, vert foncé, brillants. Production abondante. On peut faire un deuxième semis à la St Jean pour une récolte d'automne. Jeune, s'utilise sautée, farcie, en gratin, en ratatouille. À maturité, en potage, comme épaississant. - 12 graines - L2000

New → Caserta : variété buissonnante donnant portant des fruits, demi long, vert clair striés de vert foncé. Chair ferme de bonne qualité. Productive. Bien adaptée aux régions plus fraîches. Récolte après 50 jours. 12 graines - L2021



Cocozelle de Tripolis : Fruit long vert strié de bande plus claire sur toute sa longueur. Très productive. - 12 graines - L2020

Mutable (Zuboda) : Variété buissonnante, très productive. Fruit allongé, bien cylindrique, vert foncé, brillant. 12 graines - L2007

Jaune : variété productive aux fruits longs, tendres, jaune or. -12 graines - L2006

Petite grise d'Alger : variété précoce et productive donnant de petits fruits vert clair, finement striés. Excellente qualité gustative. 12 graines - L2005

Ronde de Nice : variété très hâtive, non coureuse. Fruits sphériques. D'abord verts, mouchetés de fines taches vert pastel clair, ils deviennent jaunes à maturité. La chair est tendre, fondante et de fine saveur pour les jeunes fruits mais un peu fibreuse à maturité. Récolter à mi-développement. S'emploie jeune à la manière des courgettes. - 12 graines - L2002

Verte d'Italie : variété non coureuse, vigoureuse et productive. Longs fruits verts, striés d'argent. - 12 graines - L2003

Courgettes en mélange : mélange des différentes variétés de courgettes vertes, jaunes, rondes... - 12 graines - L2008

COURGES DÉCORATIVES



Coloquintes

(*cucurbita pepo*) ± 15 graines/gr

Indian mix : coloquintes très décoratives, verruqueuses, fripées,

bicolores, de forme allongée. Très bonne conservation. 12 graines - L2012

En mélange : annuelle, grimpante, aux nombreux petits fruits de forme et de couleur variées, plus ou moins verruqueux. Très décoratif. Ne se consomme pas. 10 graines - L2015

Gourdes

(*Lagenaria vulgaris*) ± 6 graines/gr

Culture : Les courges *Lagenaria* ont besoin de beaucoup de chaleur. On les sèmera à 20° en mars-avril en pot. Repiquez après le 15 mai dans un endroit très ensoleillé et chaud. Dans les régions du Nord, il est préférable de repiquer sous abri. C'est une variété coureuse, à palisser dans une pergola par exemple. Pour les variétés à fruits allongés, suspendus, ils resteront bien droits. Si vous les laissez « courir » sur le sol, les fruits prendront des formes très décoratives de type « col de cygne », « serpent ».

29

Amphore : variété très coureuse, grimpante, aux fruits en forme de bouteille plus ou moins allongée, de couleur verte avec des taches blanches. Très décorative. Peut être séchée et sculptée. - 7 graines - L2010

Courge serpent « Zucchetta serpente di Sicilia » (*lagenaria longissima*) : c'est une plante grimpante qui donne de longs fruits très effilés pouvant atteindre plus d'un mètre de long. On peut les manger très jeunes ou les laisser mûrir jusqu'à maturité complète. A ce stade, le fruit sèche, la peau devient très dure et se vide de sa chair. On pourra l'utiliser en décoration, en faire des « bâtons de pluie »... En Sicile, les fruits très jeunes sont consommés en soupe (Minestrone) ou avec des pâtes. Les feuilles sont également consommées en épinard, par exemple. - 10 graines - L2025

Pèlerine en mélange : fruit en forme de gourde plus ou moins effilée. Semer en godet en avril à chaud. Planter en mai, en terre bien fumée et très bien réchauffée. Demande beaucoup de chaleur. La plante est franchement grimpante, prévoir des tuteurs ou des treillis. Planter à 1 m de distance. - 10 graines - L2016

Courge éponge

(*Luffa cylindrica*) ± 8 graines/gr

Culture : Semer à 20° en avril en pot, en ne couvrant que très légèrement la graine qui a besoin de lumière pour germer. Repiquer après le 15 mai dans un endroit très ensoleillé et chaud. Dans les régions du Nord, il est préférable de repiquer sous abri. C'est une variété coureuse, à palisser, qui donnera 3 à 5 fruits de 30 à 50 cm de long.

Utilisation : Lorsque le fruit arrive à maturité en septembre-octobre, couper l'extrémité, laisser sécher. Ensuite ôter toutes les graines et la peau. Vous pouvez également les faire tremper plusieurs jours, puis la laisser sécher, ensuite on détachera la peau et les graines. Pour blanchir la luffa, on la met dans l'eau bouillante. Une fois sèche, on obtient une éponge en forme de cylindre, que l'on peut couper en tranches et qui se gardera plusieurs années. Attention que pour conserver cette éponge, il faudra la rincer et la faire sécher après chaque usage.

Luffa: Originaires d'Asie, cette courge est très appréciée pour faire des éponges végétales. Les fruits à la fois décoratifs sont verts et allongés. Ils peuvent se consommer très jeunes. Mais ils prennent vite une consistance fibreuse qui servira à la confection d'éponges végétales à maturité complète. - 10 graines - L2026

CRESSON DE JARDIN

(*Barbarea vulgaris*) ± 700gr/gr

Culture : Semer très clair à mi-ombre, de juillet à septembre directement en lignes distantes de 25 cm. Eclaircir à 15cm. Tenir le sol humide. Récolter tout l'hiver de novembre à mars.

Commun : appelé également cresson d'hiver ou cresson de terre, il remplace le cresson de fontaine dans les jardins au sol humifère et frais. On le consomme surtout en potage ou cru en mélange avec d'autres salades. - 2gr - L2040

ÉPINARD (*Spinacea oleracea*) ± 95 graines/gr

Culture : Pour les variétés de printemps : semer en mars-avril. Pour les variétés d'automne : semer soit du 15 août à début septembre pour une première récolte à l'automne (en ne coupant que les grandes feuilles) et une seconde récolte au printemps, soit du 15 septembre au 15 octobre pour une récolte de printemps. Semer en lignes distantes de 25 cm. Éclaircir à 5 cm. L'épinard demande un sol bien travaillé, riche en humus. Il craint la sécheresse et la chaleur.



Butterflay : Variété à forte croissance et maturation lente. Feuilles vert intense, très charnues. Très robuste et tolérante aux maladies. - 20gr - L2100

Géant d'hiver Verdil : variété d'automne et d'hiver traditionnelle, très productive et résistante au froid. - 20gr - L2101

Hâtif à grandes feuilles : variété de printemps très hâtive, se récolte après 4 à 6 semaines. Bien adaptée pour la culture en primeur sous abri dès janvier ou en pleine terre

de mi-février à avril. Peut être semé en août pour une récolte d'automne. - 20gr - L2103

Matador : variété vigoureuse et lente à monter. Pour toutes saisons. Semis de mars à octobre. - 20gr - L2105

Épinard Fraise

(Chenopodium capitatum) ± 5 000 graines/gr

Culture : Semer en godet dès avril jusque fin juin. Repiquer à 30 cm de distance. Préfère le plein soleil, un sol frais et riche en humus. Légume décoratif aux fruits rouges, juteux et comestibles ressemblant à des fraises des bois. Les feuilles se consomment comme des épinards, cuits ou crus en salade. Hauteur 60 cm. - 0.2gr - L2150

Épinard Perpétuel

(rumex patienta) ± 360 graines/gr

Culture : Vivace. Semer directement en place ou en pépinière de mai à fin août, en poquet de 2-3 graines tous les 30 cm. Préfère un sol frais et riche en humus. Se plaît au soleil ou à mi-ombre. Les feuilles jeunes et tendres se récoltent dès le printemps. Couper les hampes florales pour favoriser la pousse des jeunes feuilles. Appelée également *Patiente*, *Oseille Épinard*. Vivace. Variété aux longues feuilles, beaucoup moins acides que les autres oseille. Se consomme cuit. - 0.5 gr - L2151

FENOUIL DOUX

(Foeniculum vulgare) ± 200 graines/gr

Culture : Semer dès mars-avril sous châssis. Planter à 25 x 40 cm sous châssis ou après le 15 mai en pleine terre. Ou semer en juillet pour

une récolte en octobre. Pour bien se développer, le fenouil a besoin d'air et de lumière, d'un endroit bien ensoleillé et abrité. Il demande un sol léger mais riche, des arrosages fréquents. Un arrêt végétatif le fait monter en graines. Récolter après 2 mois et demi. Craint le gel.

Perfection : Variété vigoureuse très résistante à la montée en graines. Bulbification en jours décroissants. Convient surtout pour la culture d'arrière saison. Semis mi-juin pour une récolte d'automne. - 1.5gr - L2205

Précoce d'été : variété hâtive à bulbe plat. Récolter dès la formation du bulbe. Convient bien pour les climats frais et rudes. Semer dès mars sous châssis. - 1.5gr - L2200

Zefa fino : variété la plus hâtive, très résistante à la montaison. Convient aussi bien pour la culture en serre qu'en pleine terre. Semer dès mars sous châssis. - 1.5gr - L2203

Selma : Variété vigoureuse de type Zefa Fino aux beaux bulbes blancs et ronds. Convient pour toute la période de culture de plein champ. - 1.5gr - L2206

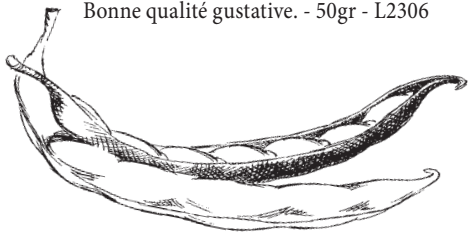
FÈVE (Vicia faba) ± 0.7graine/gr – 4.50€

Culture : Semer de février à avril, directement en place, en poquet de 2-3 graines, en lignes distantes de 45 cm et à 5 cm de profondeur. Distancer les graines dans la ligne à 15 cm d'intervalle. Buter lorsque les tiges ont 15 cm de hauteur. Récolte de juin à août. Sol frais et riche. Pour avancer la formation des gousses et éviter les pucerons, on pince les plantes au-dessus du 5^e ou 6^e groupe de fleurs. Les meilleurs plats de fèves se cuisinent avec les grains jeunes mais bien formés, lorsque la gousse est encore verte et comme capitonnée d'un duvet à l'intérieur.

Hangdown : Variété très productive et de grande résistance au froid. Gousses demi-longues, de 6 à 8 grains. Grand potentiel végétatif. - 80 gr - L2301

New → Ratio : Variété hâtive, vigoureuse et très productive donnant de nombreuses longues gousses produisant 4-5 grains bien charnus et savoureux. - 80gr - L2307

Red Epicure : Variété traditionnelle d'origine anglaise à gousses courtes de 3-4 grains rose lie de vin à l'état frais. Reste rouge à la cuisson. Bonne qualité gustative. - 50gr - L2306



32

FICOÏDE GLACIALE

(Mesembryanthemum crystallinum)

± 5700graines/gr

Culture : Semer en godet à chaud (20°) dès le mois d'avril ou directement en pleine terre après les dernières gelées, en poquet de 2-3 graines, à 80 cm en tous sens. Récolte de juillet à octobre. Nécessite un sol riche et frais. Développement rapide par temps chaud. Pincer après 4 feuilles ainsi que les hampes florales pour favoriser la croissance des tiges secondaires. De la même famille que la Tétragone, mais originaire de la côte sud-africaine, la ficoïde glaciale est une plante qui est particulièrement bien adaptée à la chaleur de l'été. C'est une plante grasse, très décorative et recouverte d'une multitude de petites vésicules transparentes qui ressemblent à des cristaux. Les feuilles se consomment crues ou cuites - 0.1gr - L2350

FRAISIER DES QUATRE SAISONS

(Fragaria vesca) - 1500 graines/gr

Culture : Semer en caissette d'avril à juillet. Recouvrir très légèrement de terreau. Garder bien humide (levée après 20 jours), la levée peut être capricieuse. Repiquer en pot une première fois puis mettre en place, à 40 cm de distance, lorsque les plantules sont bien développées. Ne craint pas le calcaire mais bien la sécheresse. Préfère la mi-ombre.

Reine des Vallées : Variété très ancienne qui ne produit pas de stolons et se reproduit par la semence. Elle produit de nombreux petits fruits très parfumés de fin mai jusqu'aux premières gelées - 0.1gr - L2400

HARICOT *(Phaseolus vulgaris)*

Haricot Nain - 4.50€

Culture : Effectuer des semis successifs, toutes les trois semaines, de mai jusque mi-juillet, une graine tous les 5 cm et 50 cm entre les lignes, pour faciliter le buttage. Récolte après 2 mois à 2,5 mois. Pour les variétés à écosser, ne pas semer après la mi-juin.

• **Mangetout - Princesse**

Cosses charnues. Ne prennent pas le fil, même gros.

Codair : Excellente variété très productive. Longues gousses vertes marbrées de violet, tendres et charnues. Très bonne qualité gustative. Grain beige rosé. - 60gr - L2501

La Victoire : Variété semi hâtive et productive aux longues gousses vertes. Tous types de sols. - 60gr - L2502

Marona : Variété précoce et productive, d'excellente qualité gustative, sans fil. Longues gousses vertes. Grain beige. - 60gr - L2523

Maxi : Variété précoce et très productive aux longues gousses vert moyen. Grain beige clair. Sans fil. - 60gr - L2524

Purple Teepee : Variété aux gousses violettes, droites et rondes, sans fil devenant vertes à la cuisson. Variété très savoureuse. 60gr - L2528

Reine des Pourpres : Très belle variété aux gousses violettes. Excellentes cueillies jeunes. Ne prend le fil que très tard. 60gr - L2511

Roi des Belges : variété, rustique et productive, donnant de belles longues gousses vertes bien droites contenant de petits grains noirs. - 60gr - L2519

Saxa : variété précoce et productive. Grain brun chamois. Bonne qualité gustative. 60gr - L2521

• **Mangetout Fins verts**
ou à filets : variété à saveur plus fine. Cueillir jeunes (tous les 2-3 jours). Variété plus exigeante en eau et en fumure, sinon elles ont tendance à prendre le fil.

New → Argus : Plante compacte donnant de très longues gousses fines et fondantes. Variété très productive. Bonne résistance aux maladies. Ne prend pas le fil. Grain brun. 50gr - L2530

Cupidon : Variété vigoureuse, mi-précoce aux longues et très fines gousses. Sans fil. Grain brun marbré de beige. - 50gr - L2525

Morgane : très bonne variété. Sélection maraîchère de haricot extra-fin. Belles gousses, longues, vert foncé. Production échelonnée. Gros rendement. Récolte tous les 2 ou 3 jours. Convient bien aux cultures précoces et sous abri. Bonne résistance aux maladies. 50gr - L2504

• **Mangetout Beurre**
Variété aux gousses jaunes ne prenant pas le fil sauf lorsqu'il fait très chaud et sec. Pour empêcher la formation de fil, il faut arroser régulièrement, pratiquer le paillage...


New → Dior : Variété de haricot fin à gousses longues, jaunes et bien droites. Chair douce et fondante. Les gousses sont soigneusement dispensées à l'extérieur de la plante et faciles à cueillir. Grain blanc. 60gr - L2536

Helios : Variété aux gousses jaunes, fines et bien droites. Excellente saveur. Très fondant en bouche. Grain noir. - 50gr - L2522 33

Rocbrun : Amélioration de haricot beurre de Roquencourt aux gousses très fines et bien droites. Excellente saveur. Grain brun. Résistant à l'antracnose. 50gr - L2506

• **À écosser**
Se cultive pour son grain. Il se conserve mieux dans sa gousse. Suspendez les pieds entiers sous le toit, écosser à mesure de vos besoins.

Blanc des Flandres : Ancienne variété régionale typique des Hauts de France depuis le 19^e Siècle. Elle est originaire de la région Flandre intérieure. Variété précoce très productive, elle est très appréciée pour la qualité de son grain, en sec. Le grain blanc a une forme caractéristique de rognon aplati et tronqué à un bout. Il est réputé pour la



finesse de sa peau.
Traditionnellement,
il était séché à
l'extérieur sur les
perches. Quelques
maraîchers de la région
continuent à maintenir
cette tradition. Il se
consomme en frais ou
en sec. - 60gr - L2534

Borlotto : Variété italienne aux gousses rouges et à grains violets marbrés de rouge. Récolte abondante. Bonne qualité gustative. 60 gr - L2526

Canadian Wonder (Kidney beans) : variété vigoureuse et productive donnant de jeunes gousses vertes, tendres et savoureuses. Mais l'on consomme principalement son grain rouge intense. -60gr - L2533

New → Flageolet Chevrier : Variété ancienne donnant de délicieux petits grains vert clair à consommer en sec ou demi-sec. Récolter avant complète maturité (début de la chute des feuilles) pour obtenir leur belle couleur verte et conserver leur fondant. Finir de sécher sous abri. - 60gr - L2515

Flageolet rouge : Appelée également Rognon de coq. Très vieille variété à grain en forme de rognon. Excellente saveur. Très décoratif dans les plats. Bon rendement. Remarquable en sec. Pour salade, chili con carné... - 60gr - L2509

Langue de feu : s'utilise en grains secs ou frais. Variété très précoce convenant bien pour nos climats. Grain rose panaché de rouge. Très productif et rustique. - 60gr - L2507

Haricot à Rames

(*phaseolus vulgaris*) - 4.50€

Culture : Semer de préférence en mai, derniers semis vers la mi-juin. Demande une terre un peu plus riche que pour le haricot nain. Vous pouvez les utiliser en association avec les courges. Créer des structures en forme de tepee ; enfoncer 3 perches de 3 m à 40 cm de profondeur, en oblique. Attacher les entre-elles à 2 m de hauteur afin de consolider l'ensemble. Ou bien semer et tuteurer en double rangs espacés de 90 cm, en poquets de 6-8 graines tous les 50-70 cm. Au buttage, aider la plante à s'enrouler sur la perche. Pour les variétés à écosser, semer jusque début juin.

• Mangetout à rames

À cosses violettes (Blauhilde) : Variété aux belles gousses, violettes, longues et très charnues. Excellente qualité gustative. 40gr - L2600

De Malines : variété hâtive donnant des gousses de longueur moyenne, à chair fine, et légèrement aplaties. Très productive. Sans fil. 40gr - L2620

Hâtif neckarkönigin : produit très rapidement de longues gousses, vertes, charnues, fondantes, absolument sans fil. Grain blanc. - 40gr - L2609

Neckargold : variété de mangetout beurre aux très longues gousses charnues et sans fil. 40gr - L2611

Princesse du Pévèle : Ancienne variété régionale typique des Hauts de France depuis la deuxième moitié du 19^e Siècle. Elle est originaire de la région du Pévèle, mais était largement utilisée en Belgique et aux Pays-Bas jusque dans les années 1950. C'est une

variété précoce et très productive donnant de nombreuses gousses vertes, sans fil. Grains blancs qui se consomment également.

40gr - L2621

Sabre : variété à gousses plates, sans fil et productive. Excellente qualité gustative. Se déguste coupé en morceaux. - 40gr - L2605

Trebona : variété très hâtive et productive aux gousses vertes, longues (25-27 cm) et charnues. Grain blanc. - 40gr - L2618

Weinländerin : Appelée également Vigneronne : Variété traditionnelle semi tardive et très productive. Gousses fondantes vert marbré de rouge, longues de 20-25 cm. Grain marbré gris et violet. - 40gr - L2603

• À écosser à rames

Coco rose de la Meuse : variété hâtive et très productive donnant de nombreuses petites gousses jaunes. Très beaux grains ronds, rose bordeaux. Se consomme en sec. - 40gr - L2615

Maïs (= haricot Tarbais) : Variété régionale à grain blanc, plat, à peau fine et à chair fondante. Fameux pour le cassoulet. Cultivée en Bigorre à la fin du XIX^e siècle, le maïs lui servait de tuteur. - 40 gr - L2610

Orteil de Prêcheur (*Phaseolus coccineus*) : Ancienne variété à très gros grains blancs. Idéal dans les potages, très apprécié dans la soupe au pistou. - 40gr - L2616

LAITUE (*Lactuca sativa*)

± 800 graines/gr

Les laitues ont besoin d'une fumure bien décomposée, un sol frais ou des arrosages

réguliers en cas de sécheresse. Mulcher pour éviter l'évaporation. Avec des semis successifs toutes les 3 semaines de février à septembre et des variétés appropriées, vous pourrez récolter des laitues pendant la plus grande partie de l'année. Culture facile. Attention de bien les protéger des limaces !

Laitue à couper

Culture : Les laitues à couper ne pomment pas ! C'est pourquoi on peut les semer directement en place, en ligne ou à la volée dès le mois de février-mars sous abri et d'avril jusqu'à début septembre en pleine terre. Récolte 4 à 6 semaines plus tard selon la saison et la variété. Couper les feuilles dès qu'elles atteignent 15 cm environ, en ayant soin de laisser intact le cœur de la plante. Vous profiterez ainsi de plusieurs repousses. Les variétés à couper sont également bien adaptées pour la culture en jardinière. Vous pouvez également les semer en pépinière de mars à fin juillet puis les repiquer à 30 cm de distance. Récolte 2.5 mois plus tard.

35

Biscia Rossa : Variété du type feuille de chêne, au feuillage très découpé de couleur bronze. Lente à monter en graines. Pour toutes saisons. - 0.75 gr - L2706

Cocarde : variété type feuille de chêne. Feuilles croquantes très savoureuses, voilées de rouge sur les bords. Très résistante à la montaison. Pour toutes saisons. - 0.5gr - L2712

Catalogna : variété particulièrement savoureuse. Forme une rosette de feuilles bien



découpées, assez longues, de couleur vert foncé. Précoce et lente à monter en graines. - 1gr - L2714

Feuille de chêne blonde : feuilles découpées, vert clair et très tendres. Pour toutes saisons - 1gr - L2700

Feuille de chêne rouge
« Red Salad Bowl » : variété à feuilles découpées en forme de feuille de chêne. Cette variété forme une rosette de feuilles assez dense. Elle peut être cultivée du printemps jusqu'en automne. - 1gr - L2709

Frisée d'Amérique : Variété au feuillage tendre, cloqué, de couleur brun rouge et au cœur vert clair. Rustique. Conseillée pour les premiers semis de printemps. - 1gr - L2702

New → Hussarde : Variété aux feuilles longues feuilles vertes teintées de rouge, de type feuille de chêne. Peu sensible à la montaison. Bonne tolérance aux maladies. Pour toutes saison. Culture facile. - 1gr - L2715

Lattughino Rosso : variété italienne de Batavia à couper. Feuillage vert teinté de rouge. Pour toute l'année, même l'hiver. - 0.5gr - L2707

Lollo rossa : Feuillage très frisé, rouge. Variété quatre saisons, en pleine terre ou sous abri. - 1gr - L2704

Oreille du diable : type romaine, aux feuilles rougeâtres, en forme d'oreille, ne pommant pas. Très goûteuse. 1gr - L2708

Radichetta (ou Cressonnette du Maroc) : feuillage se rapprochant de la feuille de chêne mais plus largement découpé et vert foncé. Saveur plus fine comparable à de la doucette (mâche). Très grande rusticité. Pour toutes saisons. - 1gr - L2705

Till : variété savoureuse au feuillage vert clair largement découpé formant une rosette de feuilles assez compacte. Résiste bien à la montaison. Pour toutes saisons. - 0.5gr - L2710

En mélange : mélange de laitues à couper aux couleurs, feuillages et saveurs diverses. Cueillir les feuilles lorsqu'elles ont 10 à 15 cm. 1gr - L2800

Laitue pommée

Culture : ces variétés se sèment soit directement en place, en poquet de 2-3 graines tous les 30 cm, soit en pépinière, en godet ou en motte pressée pour être repiquée à 30 x 30 cm après environ 3 semaines. On les récoltera 4 à 7 semaines plus tard après la plantation. Les laitues « grasses » comme la Craquerelle du Midi et la Sucrine sont bien adaptées aux régions à été chaud. Les laitues Batavias et Romaines sont plus tardives que les variétés pommées classiques, mais sont plus résistantes à la montée en graines. Faire des semis successifs toutes les 3 semaines.

Variétés de printemps : Semer de février jusque mi-avril, sous abri ou en pépinière suivant le climat. Elles se récolteront en mai-juin. Ne craignent pas les petites gelées. **Variétés d'été** : Semer d'avril à juin pour récolter de mi-juin à fin août. **Variétés des 4 saisons** : Semer de mars à fin juillet.

Laitue pommée Batavia

Ces variétés ont de larges côtes croquantes.

• VARIÉTÉ DE PRINTEMPS

Dorée de printemps : feuillage cloqué, pomme vert clair, volumineuse et croquante. Précoce. Aussi pour l'été et l'automne. Excellente qualité gustative. - 0.75gr - L2900

• VARIÉTÉS D'ÉTÉ

Beaujolaise : pomme volumineuse à larges feuilles vert foncé, très gaufrées et croquantes. Résistante à la chaleur. 0.75gr - L2910



vert blond frisé et cloqué. Résistante à la montée à graines. - 0.75gr - L2914

Reine des Glaces : variété d'été, à croissance rapide. Pomme serrée à feuilles dentelées et

Blonde de Paris : belle pomme blonde, feuillage ondulé et croquant. - 0.75gr - L2901

croquantes. Réussit particulièrement bien en climat frais. - 0.75gr - L2903

Carmen : Produit de grandes pommes lourdes, vertes aux reflets rouges. Savoureuses, excellente tenue au champ et après récolte. Variété très résistante aux nécroses et à la montaison. Supporte bien les chaleurs estivales. Culture du printemps à l'automne. 0.3gr - L2915

• VARIÉTÉS QUATRE SAISONS

Rouge grenobloise : pomme vert foncé bordé de rouge, ferme, au feuillage ondulé, très croquant. Assez résistante au froid. Pour toutes saisons. - 0.5gr - L2904

Gloire du Dauphiné : Variété ancienne donnant des pommes volumineuses et bien formées dont les feuilles sont croquantes, vertes, lavées de rouge. Pour toutes saisons. Semis de mars à juin. - 0.75gr - L2906

Laitue pommée beurre

Ces variétés ont un feuillage tendre et une pomme lisse.

37

Iceberg « Saladin » : Variété rustique, d'un vert foncé brillant. Indiquée pour être récoltée de juin à octobre. Lente à monter en graines. Bonne résistance au brémia. 0.3gr - L2908

• VARIÉTÉS DE PRINTEMPS

Gotte : variété la plus précoce, donnant une petite pomme, assez serrée, aux feuilles d'un vert blond, très tendres. Peut également s'utiliser en laitue à couper. - 1gr - L3018

Merveille de Verano : Pomme volumineuse, dense, au feuillage cloqué et croquant. Variété très résistante à la chaleur. Pour toutes saisons. - 0.5gr - L2911

Express : Variété très hâtive aux feuilles vert pâle, tendres et savoureuses. - 1gr - L3017

Pasquier : ancienne variété. Grosse pomme aux feuilles lisses et croquantes, vertes et brunes. Pomme très ferme, lente à monter en graine - 0.75gr - L2902

Hâtive d'Heverlee : Ancienne variété belge créée en 1939, elle a été reconnue dans le milieu maraîcher comme étant la meilleure variété de printemps pour le plein air. Elle a une pomme bien grosse et ferme ; les feuilles sont tendres, légèrement lavées de rose 1gr - L3027

Pierre Bénite : Variété de printemps, début d'été. Pomme volumineuse à feuillage

la Première : Variété très précoce donnant une pomme dense, aux feuilles épaisses et goûteuses. - 1gr - L3019



Reine de mai : Variété classique, hâtive. Croissance rapide adaptée aux premiers semis de printemps. Grosse pomme vert tendre teintée de rose, pleine de saveur. - 1gr - L3003

Reine de mai de Liège : Ancienne variété régionale créée par des maraîchers liégeois désirant proposer une pomme plus volumineuse que la Reine de mai d'origine. Elle a également une meilleure aptitude au forçage en serre froide (mars). Les pommes sont bien fermes, au feuillage vert blond, légèrement teinté de rouge. Feuilles tendres et savoureuses - 1gr - L3026

• VARIÉTÉS D'ÉTÉ

Blonde de Laeken (améliorée de **Semilles**) : ancienne variété à grosse pomme d'un vert très blond. Feuilles tendres. Lente à monter. Variété similaire à la « Grosse blonde paresseuse ». - 1gr - L3010

38 **Kagraner** : précoce, belle pomme croquante, vert vif. Très résistante à la chaleur. Lente à monter en graine. Belle sélection. Pour récolte d'été et d'automne. - 1gr - L3012

Lilloise : Ancienne variété des Hauts de France. Elle a fait la gloire des maraîchers de Lille jusque dans les années 80'. Réputée pour sa pomme volumineuse et surtout la finesse de ses feuilles gaufrées qui en font une salade très tendre. Elle est bien adaptée aux productions printanières et automnales. Sa croissance est rapide. En 6 semaines, une belle pomme est formée. Semis de février à début mai et de juillet à aout. - 0.75gr - L3025

Lorthoïis : Ancienne variété régionale belge très utilisée dans la région namuroise par les maraîchers dès le 19^e Siècle. La laitue 'Lorthoïis' encore appelée 'Trocadéro à graine blanche' est une variété d'été convenant également à la culture de printemps et

d'automne. Elle donne une grosse pomme, ferme, un peu aplatie. Les feuilles sont légèrement ondulées et teintées de rouge sur les bords. Très bonne saveur et bonne tenue à la montaison. - 0.75gr - L3024

Gloire de Nantes : Variété de printemps et début d'été. Pomme aplatie, blonde, moyennement ferme, mais très lourde. Résistance à la montaison. - 0.5gr - L3020

Grosse blonde paresseuse : très ancienne variété à pomme volumineuse, d'un vert très blond. Bonne résistance à la chaleur. - 1gr - L3001

Reine de juillet ou Blonde du Cazard : belle pomme d'un vert blond, bien ferme. Ancienne variété résistante à la chaleur, lente à monter. Pour semis en mai. - 1gr - L3009

Sucrine : petites pommes précoces hautes et fermes, à feuilles charnues très savoureuses. Très résistante à la sécheresse. - 0.75gr - L3004

• VARIÉTÉS QUATRE SAISONS

Appia : variété exceptionnelle par l'ampleur de sa pomme vert blond. Feuilles très fines d'excellente qualité gustative. - 0.75gr - L3016

Merveille des quatre saisons : grosse pomme rouge brun. Variété résistante au froid et à la sécheresse. Pour toutes saisons. 1gr - L3002

Laitue pommée romaine

Ces variétés ont des feuilles allongées et une saveur légèrement amère.

Ballon : Excellente variété à pomme volumineuse, large arrondie, pleine et ferme. Résistante à la montée en graines. - 0.75gr - L3100



Celtuce - laitue

asperge : laitue romaine aux feuilles très étroites, ne formant pas de pomme.

C'est la tige centrale qui est grosse, tendre et charnue que l'on utilise lorsqu'elle est montée en graines (mais avant la floraison). Préparer comme des asperges après les avoir pelées. - 0.5gr - L3102

Chicon des Charentes : Très grosse pomme allongée, vert clair. Feuilles tendres. Très rustique. Convient pour toutes saisons. Très productive, une laitue peut peser jusqu'à 800gr. - 0.75gr - L3103

Chicon panaché ou Queue de Truite : variété au beau feuillage légèrement panaché de rouge. Pomme lâche aux feuilles croquantes. Lente à monter en graines. - 0.5gr - L3107

Grasse de Morges : variété rustique aux feuilles tendres et fines, de couleur vert tendre ourlée de rouge. Croissance vigoureuse, aux pommes volumineuses. Variété d'été et d'automne. - 0.5gr - L3109

Verte Maraîchère : Très belle ancienne variété, d'un beau vert franc, peu sensible au froid. Très bonne homogénéité. - 0.75gr - L3108

Laitue pommée d'hiver

Ces variétés se sèment soit directement en place, 2-3 graines tous les 30 cm, soit en pépinière, en godet ou en motte pressée pour être repiquée à 30 x 30 cm après environ 3 semaines.

Culture : Semer du 15 août à fin septembre. Repiquer avant l'hiver sous abri ou en pleine terre. Ces variétés résistent au gel et produisent

de belles pommes à la sortie de l'hiver ou au tout début du printemps. Récolte de fin février à mai.

de Trémont ou Goutte de sang :

Pomme grosse comme un chou, feuilles croquantes, tachées de rouge. Rustique, tardive. Peut également se cultiver comme laitue de printemps. - 0.75gr - L3014

des Verrières : variété à pomme serrée et au feuillage vert brillant. Très bonne saveur. 0.75gr - L3015

Grand-mère à feuilles rouges : variété régionale du Nord Pas de Calais, rustique, donnant de grosses pommes au feuillage vert lavé de rouge. Bonne résistance au froid. - 0.75 gr - L3021

Merveille d'hiver : Variété à grosse pomme très blonde. Résistante au froid. 0.75gr - L3006

Passion brune : pomme moins volumineuse, un peu plus hâtive. Feuillage bronze. Très résistante au froid. - 0.75gr - L3007

Rouge d'hiver : Vieille variété de laitue romaine du 19^e siècle. Pomme haute, longue et volumineuse, au feuillage extérieur très fortement coloré en brun rouge. Feuilles intérieures vertes. Variété rustique et productive. Résistante au froid et à la montée en graines. - 0.75gr - L3105

Rougette de Montpellier : Très ancienne variété appelée également Rougette du Midi. Petite pomme verte teintée de rouge. Très croquante et savoureuse. - 0.75gr - L3022

St Antoine : ancienne variété des Ardennes françaises, très rustique. Feuilles cloquées et croquantes, légèrement teintées de rose. 0.75gr - L2912

Verte d'hiver : laitue à couper aux feuilles tendres, vert pâle. Très rustique. Idéale en culture sous abris pendant l'hiver. Se sème également de février à avril. - 0.5gr - L2713

SALADES FOLLES ET SALADES ASIATIQUES

Et pourquoi pas un peu d'originalité !

Avec quelques jeunes pousses de moutarde de Chine, de Mizuna, d'Arroche, de Chénopode multicolore, de Plantain Corne de Cerf, de Roquette, de Pimprenelle, de Perilla, de Tétragone... sans oublier des fleurs comme la Bourrache, le Soucis, la Pensée, l'Agastache, la Chrysanthème, le dracocéphale de Moldavie, l'Onagre, la Capucine... vous pouvez également agrémenter vos salades pour le plus grand plaisir des yeux et des saveurs nouvelles. Bonne dégustation !

40

Chrysanthème comestible

(*Chrysanthemum coronarium*)

Culture : Semer en mars-avril en couche ou dès le mois de mai en pleine terre en lignes distantes de 30 cm.

Consommer les feuilles quand elles ont atteint 10-20 cm de haut, en ayant soin de laisser intact le cœur de la plante. Vous profiterez ainsi de plusieurs repousses.

Maintenir le sol humide et récolter jusqu'à l'automne. Il est conseillé de les récolter au stade jeune, au bout de 6 à 8 semaines de culture.

Shungiku : Variété utilisée comme légume dans les pays orientaux. Les jeunes feuilles se mangent seules en salade ou en accompagnement. On les consomme aussi dans des bouillons. Les fleurs, simples, aux jolies teintes jaunes sont également comestibles, elles égayeront vos plats et leur donneront une

saveur piquante. Si vous désirez les laisser fleurir, éclaircir à 30 cm. - 1gr - A0045

Les Moutardes de Chine

(*Brassica juncea*) ± 400 graines/gr

Culture : Ces variétés aiment la fraîcheur et les jours courts. Semer directement en place en lignes distantes de 30 cm au printemps dès mars-avril ou de mi-juillet à fin septembre. Consommer les feuilles quand elles ont atteint 10-20 cm de haut, en ayant soin de laisser intact le cœur de la plante. Vous profiterez ainsi de plusieurs repousses. Maintenir le sol humide et récolter jusqu'aux grands froids. Il est conseillé de les récolter au stade jeune, au bout de 6 à 8 semaines de culture. Semis également possible à la sortie de l'hiver sous abri. Convient également pour la culture en pot, jardinière...

Golden Frills : feuillage vert, finement découpé. Les jeunes feuilles se consomment en mélange à d'autres salades ou sautées au wok. Saveur piquante et aromatique. Se consomment comme un condiment. Semis en toutes saisons. 2gr - L3454

Green in snow : On utilise les feuilles ou les rosettes entières. Saveur caractéristique et piquante qui rappelle la moutarde. Très appréciées pour être mélangées à la salade verte, mais aussi pour être sautées ou cuites à l'eau. Possibilité de récoltes répétées. Semer en plein été ou en fin d'été, car semées au printemps ou en début d'été, les plantes montent en graines. Culture tardive en automne et en hiver, en pleine terre ou en serre froide. Croissance rapide. « Vert dans la neige » résiste bien aux gelées. - 2gr - L3455

Metis rouge : feuillage finement découpé, rouge intense. Les jeunes feuilles se consomment en mélange à d'autres salades ou

sautées au wok. Saveur piquante et aromatique. Se consomment comme un condiment. Semis en toutes saisons. - 2gr - L3453

Red giant : grandes feuilles d'un beau rouge flamboyant formant de belles rosettes décoratives. Saveur piquante rappelant celle de la moutarde ou de la Roquette. Se consomment jeunes en salade ou sautées, cuites à la façon des épinards (cuite, la saveur est plus douce). 1gr - L3450

Les Navets feuilles

(*Brassica rapa*) ± 600 graines/gr

Culture : Ces variétés aiment la fraîcheur. Semer directement en place en lignes distantes de 30 cm au printemps dès mars-avril ou de mi-juillet à fin septembre. Consommer les feuilles quand elles ont atteint 10-20 cm de haut, en ayant soin de laisser intact le cœur de la plante. Vous profiterez ainsi de plusieurs repousses.

Maintenir le sol humide et récolter jusqu'aux grands froids. Il est conseillé de les récolter au stade jeune, au bout de 6 à 8 semaines de culture. Semis également possible à la sortie de l'hiver sous abri. Convient également pour la culture en pot, jardinière...

Mizuna : variété japonaise, très ornementale, formant de belles rosettes de feuilles finement découpées, au pétiole blanc et croquant. Très bonne résistance au froid. Excellente saveur. Se consomme cru ou cuit. - 2gr - L3451

Namenia : variété formant des rosettes de feuilles découpées et tendres. Excellente saveur de navet à consommer jeune en salade ou cuit en épinard, potage... - 2gr - L3452

Cima de Rapa : Spécialité d'Italie dont on mange les feuilles, les tiges et les

boutons floraux. La saveur rappelle celle du brocoli. Riche en vitamines. Culture facile, peu exigeante. Semis d'avril à mi-août. En septembre, culture sous abri pour récolter jusqu'en décembre. - 2gr - L3508

Mesclun de salade asiatique : Mélange des différentes variétés de moutarde de Chine ainsi que Mizuna et Naménia. - 2gr - L3460

Plantain Corne de Cerf

(*Plantago coronopus*) ± 4 000 graines/gr

Culture : semer en godet ou directement en place de mars à septembre en rangs à 40 cm, en mélangeant les très petites graines avec du sable de Rhin sec ou de la semoule de couscous. Eclaircir à 15 cm si nécessaire. Préfère un sol riche en humus. Tenir le sol humide pour que les feuilles restent tendres.

Variété au très beau feuillage très découpé.

Goût agréablement acidulé. Riche en

vitamines. Se consomme dans les salades composées. - 0.2gr - L3950

41

MÂCHE (*Valerianella locusta*)
Salade de blé, doucette (syn.)
± 650 graines/gr

Culture : Pour récolter en automne, Semer directement en place en lignes distantes de 20 cm, de fin juillet à la mi-août. Récolter de septembre à décembre. Pour récolter l'hiver, de décembre à mars, semer début septembre. Eclaircir tous les 8 cm. Préfère un sol frais, légèrement travaillé. Bien arroser pour favoriser une germination rapide. Couvrir de peu de terre et plomber.

A grandes feuilles de Hollande :

Variété aux grandes feuilles vert pâle et tendres. Peu rustique. Pour les premiers semis dès début juillet ou la culture en couche. - 2gr - L3206

A grosses Graines : Variété vigoureuse et hâtive, aux grandes feuilles vert pâle et tendres. Peu rustique. Idéale pour les premiers semis de juillet à mi-août ou la culture sous abris.

2gr - L3200

Bigarée de Huy: Très belle variété régionale belge à feuilles arrondies. Le feuillage central devient jaune-or à la sortie de l'hiver. Très bonne résistance au froid. - 1.5gr - L3210

Coquille de Louviers: Variété à petites feuilles en forme de cuillère. Une des plus savoureuses ! Croissance rapide et très bonne résistance au gel. - 1.5gr - L3201

Verte d'Étampes (souche de Comines) : variété productive du Nord Pas de Calais, aux feuilles allongées vert foncé, formant des rosettes de feuilles compactes très résistantes au froid. - 1,5gr - L3207

Verte à cœur plein : feuilles lisses, arrondies d'un vert intense. Forment une rosette compacte au cœur bien rempli. Rustique. - 2gr - L 3208

Verte de Cambrai : variété maraîchère à feuilles larges, arrondies et épaisses. Très bonne résistance au froid. Saveur excellente. 1.5gr - L3202

Vit : Variété maraîchère à feuilles arrondies et vert sombre. Très productive et bonne tolérance au mildiou. 2gr - L3204

MAÏS (*Zea mays*) ± 5 graines/gr

Culture : Demande une terre riche et une situation chaude. Sous le climat du Nord de la France et en Belgique, semer de préférence en

godet en avril sous couche (15°), et repiquer à 30 x 50 cm après les dernières gelées. Biner et butter, pratiquer des entre cultures de laitues, épinard... Sinon semer directement en place début mai, en poquet, 2-3 graines tous les 30 cm. Attention aux gelées tardives. Rendement moyen de 2 épis par pied.

Maïs doux

Golden bantam : Hâtif, épis moyens. Plus exigeant en chaleur que le maïs à grains. Récoltés jeunes, les grains sont fondants et sucrés. Très bonne saveur. - 15gr - L3300

Mezdi (demi précoce) : Sélection de chez Sativa, épis d'une qualité remarquable. Les grains sont très sucrés et fondants. Mûrissement en 100 jours après le semis. 12gr - L3306

Multicolore « Inca Rainbow » : Sélection paysanne, de la région de Romans dans l'Isère, de maïs doux à grains multicolores (blanc, jaune, rouge, noir). Variété vigoureuse, de 1m50 à 2 m de hauteur. Récolte après 120 jours, de 1 à 2 épis par pied. - 15gr - L3311



Mais à grains

Pop Corn « cinéma » : variété intéressante pour sa grande précocité. Pas trop haut, il se cultive aisément au potager. Le grain récolté bien sec pourra être utilisé pour faire des pop corn. H : 80 cm. - 10gr - L3302

MELON

(*Cucumis melo*) ± 35 graines/gr

Culture : Les variétés sélectionnées dans ce catalogue conviennent également pour le Nord de la Loire. Cependant, le melon étant fort exigeant en chaleur, il est préférable de lui réserver un endroit sous abri. Demande un sol riche, des arrosages réguliers. Semer en godet de 2 à 3 graines, à chaud (20-25°) en mars-avril. Repiquer en mai-juin, en couche à un mètre en tous sens. Pincer à 3-4 feuilles, puis à nouveau à 3-4 feuilles sur les tiges secondaires.

Belge du Patjottenland : Variété régionale belge, très précoce. Fruit sphérique, côtelé, lisse, vert foncé devenant ocre à maturité. chair orange bien parfumée. Cette variété est issue du melon « Noir des Carmes » mais mieux adaptée aux conditions météorologiques belges et à la culture sous châssis. Il a été cultivé jusque dans les années 60' avant les importations massives du melon de Cavaillon. - 15 graines - L3409

de St Memmie : variété régionale de Champagne-Ardenne aux fruits allongés de couleur crème tacheté de vert. Chair épaisse et très parfumée. Variété mi-hâtive. 20 graines - L3407

Noir des Carmes : variété hâtive aux fruits, côtelés, verts très foncés, devenant

orange à maturité. Excellente saveur. 20 graines - L3405

Petit gris de Rennes : chair orangée, très sucrée et savoureuse. Fruits à robe verte mouchetée d'environ 1 kg, dense. 20 graines - L3401

Jenny Lind : Très ancienne variété provenant des États-Unis, donnant des fruits de petite à moyenne taille (0,5 à 1,5 kg), ronds, aplatis, et aux côtes marquées. La peau est claire et recouverte de broderies épaisses. La chair verte, parfumée et sucrée est gorgée de jus. Il est précoce (70-85 jours) et productif. Variété de type Brodé, de culture facile, notamment sous climat frais. Attention : la plante vigoureuse s'étend sur plus de 2 mètres. 20 graines - L3408

Vieille France : de culture facile, sans taille, il produit de beaux fruits avec un cycle végétatif assez court, idéal pour être cultivé au Nord de la Loire. - 20 graines - L3406

NAVET (*Brassica rapa*)
± 600 graines/gr

Culture : Semer les variétés hâtives de mars à mai ou en août, en lignes distantes de 20-25 cm. Éclaircir à 10 cm. Récolte 2 mois plus tard. Pour l'approvisionnement d'automne et d'hiver, semer de juin à mi-août. Récolte de septembre à novembre. Pour la conservation, rentrer en cave, après avoir enlevé le feuillage. Les navets préfèrent un sol léger, fumé de l'année précédente. Maintenir humide, arrosages abondants pendant les chaleurs.



Boulette de Champagne : appelé aussi de Turnep. Racine en forme de toupie, blanche,

avec un collet qui peut être teinté de vert. Chair blanche, tendre, sucrée et de bonne qualité, jeune. Également utilisée comme plante fourragère. Mi- hâtive. - 1gr - L3507

Boule d'or : racine globuleuse, moyenne, très lisse. Chair jaune. Saveur fine et légèrement sucrée. - 2gr - L3504

De Milan très hâtif : racine aplatie, blanche à collet rose. Variété très précoce. 2gr - L3502

des Vertus marteau : racine blanche de 12 à 15 cm, cylindrique, renflée à la partie inférieure. Chair blanche, tendre et douce. 1gr - L3503

Nancy : racine ronde, blanche à collet rose violet. Résistante au froid. Convient bien pour la culture d'automne. - 1gr - L3505

Noir long d'hiver : vieille variété à racine cylindrique, à peau noire et chair blanche. Saveur douce et sucrée. Pour semis de juillet-août. - 1gr - L3506

Petrowski : Ancienne Variété allemande à racine jaune, ronde, un peu aplatie. Très précoce (1.5 à 2 mois). Chair blanche, fine, sucrée et aromatique quand il est récolté jeune. Délicieux cru, râpé. Saveur entre le navet et le radis. Il aurait été cultivé jusqu'en Alaska par des immigrants russes. Peut se semer toute l'année. - 2gr - L3509

OIGNON

(*Allium cepa*) ± 250 graines/gr

Culture : Semer en mars-avril en lignes distantes de 25 cm. Recouvrir très peu les graines. Éclaircir à 8 cm. Sarcler régulièrement pour maintenir propre

et arroser pendant la sécheresse. Récolter de fin juillet à septembre. Pour provoquer la maturité des bulbes, coucher les tiges vers le mois d'août pour favoriser un arrêt de végétation. Afin de prévenir des maladies, apporter une fumure bien décomposée et procéder régulièrement à des pulvérisations foliaires à base de prêle. Les oignons ont besoin d'un sol léger, meuble et fertile. Choisir une exposition ensoleillée et éviter les terres humides.

Blanc de Lisbonne : Petit bulbe rond et blanc au feuillage vert foncé bien dressé. À consommer cru, hacher menu en accompagnement de vos salades, omelettes, fromages frais... - 2gr - L3619

Blanc de Vaugirard : Variété aux bulbes volumineux, blancs légèrement aplatis. Très résistante au froid, elle est surtout conseillée pour les semis d'été (août-septembre) et récoltée dès le printemps suivant. Cet oignon pourra soit être cueilli jeune, en vert pour agrémenter omelettes, salades... ou en « grelot » pour être confit au vinaigre ou encore à maturité complète - 1.5gr - L3620

De Florence race de Simiane : Variété aux beaux bulbes allongés rouge carmin. À la fois doux et savoureux, c'est un oignon idéal pour l'accompagnement des salades et crudités. Cueilli encore petit et vert, il accompagne une salade de pommes de terre nouvelles, omelettes. - 1.5gr - L3618



Rijnsburger 4 : variété à bulbe jaune et bien rond. - 2gr - L3608

Robelja : oignon rouge foncé, rond, légèrement aplati. Variété vigoureuse et rustique. - 2 gr - L3613

Stuttgart : Oignon légèrement aplati, roux cuivré foncé. Très bonne conservation. Pour semis direct ou semis de bulbilles à repiquer. 2gr - L3600

OIGNON-POIREAU

(*Allium cepa*) ± 250 graines/gr

Culture : Semis de printemps, directement en place de février à juin en lignes distantes de 25 cm. Eclaircir environ 2 mois et demi, une première fois à 5 cm puis quelques semaines plus tard à 10 cm. Semis d'automne en pépinière, en août-septembre. Repiquer en place en octobre-novembre pour les régions à climat doux et en février-mars pour les régions les plus froides. Pour une récolte au printemps suivant. Les oignons ont besoin d'un sol léger, meuble et fertile. Choisir une exposition ensoleillée et éviter les terres humides. Pour prévenir des maladies, apporter une fumure bien décomposée et procéder régulièrement à des pulvérisations foliaires à base de prêle.

Ishikura Long White : Appelé également oignon tige formant une longue tige épaisse et blanche sans bulbe. Sa saveur fine parfume les plats exotiques, les salades, les omelettes... 2gr - L3616

Pak Choi voir **Chou Chinois** page 17

PANAIS (*Pastinaca sativa*)

± 200 graines/gr

Culture : Semer de mars à mi-juin en place, en lignes espacées de 30 à 40 cm. Éclaircir à 15 cm entre les plants. Récolte d'août au printemps suivant. Ces belles racines parfumées de couleur crème, se consomment cuites comme des carottes. Délicieux en potée. À découvrir !

Demi long de Guernesey : racine à collet déprimé, volumineuse et légèrement ronde. Très productif, rustique et d'excellente qualité. - 2gr - L3700

New → Rond Hâtif : Variété précoce à racine courte, en forme de toupie, à chair blanche, de saveur douce. Convient bien aux sols peu profonds ou très lourds. Très ancienne variété citée en 1794 par De Combles. 1.5gr - L3703

Tender and True : variété traditionnelle anglaise, aux racines longues et fuselées. Bonne homogénéité et bonne résistance au chancre. Saveur douce. - 2gr - L3702

Turga : variété aux belles racines fuselées et régulières de 25 à 30cm de long. Très bonne variété maraîchère. - 2gr - L3701

PASTÈQUE (*Citrullus lanatus*)

± 10-20 graines/gr

Culture : Les variétés sélectionnées dans ce catalogue conviennent pour le Nord de la Loire. Cependant, la pastèque étant fort exigeante en chaleur, il est préférable de lui réserver un endroit sous abri. Demande un sol riche, des arrosages réguliers. Semer en godet de 2 à 3 graines, à chaud (20-25°) en mars-avril-juin. Repiquer en mai-juin, en couche à un mètre en



tous sens. Pincer à 3-4 feuilles, puis à nouveau à 3-4 feuilles sur les tiges secondaires.

Sugar baby : variété précoce donnant des fruits pouvant atteindre 3-4 kg. Peau vert foncé. Chair rouge, ferme et bien sucrée. Très productive et résistante à la sécheresse. À cultiver en sous abri au Nord de la Loire. - 12 graines - L3801

Lune étoile : variété aux formes variées avec un épiderme vert présentant des points jaunes donnant une trame comparable à un ciel étoilé. Excellente chair juteuse, rouge, verte ou jaune suivant les fruits. Très décorative également. - 12 graines - L3800

46

PHYSALIS (*physalis*)

± 1 000 graines/gr

Culture : Plante gélive. Les exigences de climat, et de culture sont identiques à celles de la tomate. Par contre le temps de germination e jours. La croissance et la fructific tardives, il est conseillé de semer début avril, à chaud (20°). Repiquer après le 15 mai, à 60 cm d'intervalle, dans un endroit bien ensoleillé et mieux encore sous abri pour accroître la production. Récolte d'août à octobre. En fin de végétation (août), raccourcir les pousses pour hâter la fructification. Les fruits se conservent plusieurs mois après la récolte, au sec, dans leur enveloppe.

Alkekenge jaune (*Physalis peruviana*) : appelé également prune des Incas, Physalis du Pérou. Fruit de la grosseur d'une cerise, de couleur jaune, de saveur doux-acidulé. Goût entre le kiwi et l'ananas. - 0.20gr -L3901

Cerise de terre (*Physalis pubescent*) : plante annuelle buissonnante devenant couvresol à maturité, dont les petits fruits jaune orangé, sucrés ont un léger goût d'ananas. Ils sont recouverts d'une enveloppe qui devient bronze clair à maturité, puis tombe par terre. Un régal tant pour les petits que pour les grands. - 0.20gr - L3900

Tomatillo (*physalis Ixocarpa*) : Plante originaire du Mexique aux fruits de couleur violacé qui à maturité font 5 cm de diamètre. On les consomme cuits, en ratatouille, dans la préparation de sauces pimentées... 0.20gr - L3902

POIREAU

(*Allium porrum*) ± 400 graines/gr

Les poireaux demandent une fumure organique abondante mais bien décomposée.

Poireau d'été et d'automne

Culture : Semer en couche tiède en février-mars, repiquer d'avril à juin, à 40 x 15 cm de distance, en pleine terre quand les plants ont atteint la grosseur d'un crayon. Récolte à partir de mi-juillet. Vu leur précocité, vous pouvez également les semer en pépinière en avril pour une récolte d'automne.

Elbeuf éléphant : Variété précoce donnant de gros fûts. Bon rendement. Récolte de fin d'été, début d'automne - 1.5gr - L4007

Gros long d'été : Ancienne variété très précoce, au fût demi long et volumineux. Feuillage vert clair. Résiste jusque -5°. 1.5gr - L4001



Jaune du Poitou : variété très précoce, grossissant rapidement. Fût de gros diamètre. Feuillage vert blond. - 1.5gr - L4003

Poireau d'hiver

Culture : Semer de février à avril en pépinière. Repiquer en juin-juillet à 20 cm de distance. Butter en automne pour augmenter la longueur du fût. Récolte de janvier à avril.

Armor : variété d'hiver au fût long. Feuillage vert foncé, dressé. Bonne résistance aux maladies. Bon rendement. - 1.5gr - L4008

Blaugrüner winter : variété très résistante au froid. Fût demi-long. Feuillage bleu vert foncé, dressé. - 1gr - L4009

Bleu de Solaise : Vieille variété française au gros fût moyen. Feuillage bleu-vert en hiver. Très résistant au froid. Bonne tenue jusqu'au printemps. - 1.5gr - L4005

New → De Cambrai : Ancienne variété régionale des Hauts de France. Variété d'hiver à gros fût court, pas filandreux, digeste et de très bonne saveur. Rustique. 1.5gr - L4011

de Liège : poireau d'hiver à fût très long, port des feuilles érigé, de couleur vert foncé. Excellente résistance au froid. 1.5gr - L4000

Gros vert de Huy : variété d'hiver, très rustique,

au gros fût demi-long. Feuillage vert foncé. - 1.5gr - L4006

Leblond : variété régionale de l'Audomarois (62), sélectionnée par plusieurs générations de maraichers dans les années 1930. Il a un fût assez long et le feuillage vert gris, demi dressé. Très tendre et digeste. Très bonne résistance au froid. - 1.5gr - L4012

St Victor : Poireau d'hiver à fût gros et demi-long. Feuillage dressé bleu et violet. Très résistant au froid. Se développe encore en cours d'hiver et début de printemps. 1.5gr - L4002

Pois (*Pisum sativum*) – 4.50 €
± 3-4 graines/gr

Les variétés à grains ronds sont plus rustiques au froid, les pois à grains ridés sont plus résistants à la chaleur, leur goût est plus sucré et leur récolte dure plus longtemps. Les pois préfèrent un sol meuble, fertile et profond, anciennement fumé. Biner, butter et palisser, même les variétés naines pour faciliter la récolte et empêcher la pourriture par temps trop humide.

Pois nain – 4.50 €

Culture : A) Semer les variétés à grains ronds de février à fin avril pour une récolte (70-80 jours) en juin-juillet ou fin juillet pour une récolte en octobre. B) Semer les variétés à grains ridés de mi-mars à fin mai pour une récolte (70-90 jours) en juillet-août. Semer en lignes distantes de 50 cm, espacer les grains de 2 cm, à 5 cm de profondeur. Butter quand la plante atteint 15 cm de haut et palisser jusqu'à un mètre, directement après le buttage avec des branches ramifiées ou autres supports.



• À ÉCOSSER

Douce Provence : Variété très hâtive. Peut se semer dès novembre en climat doux. Grain rond. - 70gr - L4101

Merveille de Kelvedon : grain ridé. Variété précoce, très vigoureuse, rustique, productive et de bonne qualité gustative. Hauteur 50cm. - 80gr - L4102

• MANGETOUT

Norli : Variété naine mi- précoce et productive. Les gousses larges et plates sont sucrées et sans fil. - 80gr - L4100

De Grâce : variété hâtive et très productive, aux cosses charnues et tendres, sans fil. Grain rond. Hauteur 50 cm. - 70gr - L4112

Pois à rames – 4.50 €

Culture : A) Semer les variétés à grains ronds de février à fin avril pour une récolte (80-90 jours) en juin-juillet ou fin juillet pour une récolte en octobre. B) Semer les variétés à grains ridés de mi-mars à fin mai pour une récolte (90-100 jours) en juillet-août. Semer en lignes distantes de 75 cm, espacer les grains de 3-4 cm, à 5 cm de profondeur. Buter quand la plante atteint 15 cm de haut et palisser jusque 1,5 m à 2 m, directement après le buttage avec des branches ramifiées ou autres supports.

• MANGETOUT

Heraut : variété hâtive donnant des gousses tendres, sans fil. Hauteur 140cm. - 50gr - L4114

Fondant de St Désirat : ancienne variété très productive, aux cosses jaunes et charnues. Grain lisse. Hauteur 1.50m. 50gr - L4111

• À ÉCOSSER

à Cosse violette ou Pois capucine « Blauwschokkers » : variété originale, très décorative, produisant de nombreuses cosses violettes aux grains fondants. Se consomme également en mangetout. Fleurs rose lila. Hauteur 2 m. - 50gr - L4113

Senator : variété demi-tardive donnant des pois sucrés et fondants. Productif. Grain ridé. Hauteur 140cm. - 50gr - L4116

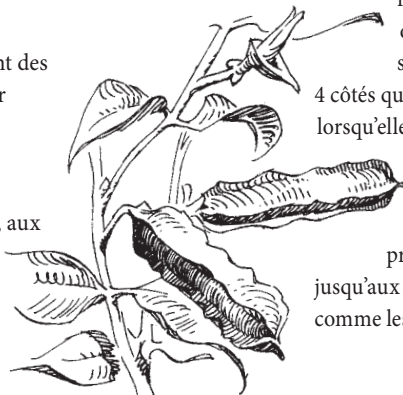
Serpette de Malines : variété régionale aux grains sucrés. Très productif. Hauteur 160cm - 50gr - L 4115

New → Téléphone : Variété demi-précoce à production échelonnée. Les gousses sont très volumineuses et contiennent en moyenne une dizaine de graines avec un goût très sucré lorsqu'ils sont encore verts. Grains ridés. H : 1,5m et 2m - 50gr - L4118

Pois asperge – 3 €

Culture : Semer en mai-juin, en rangs espacés de 60 cm, en poquet de 2-3 graines tous les 30 cm. Maintenir le sol humide pour avoir une belle production. Préfère le plein soleil. Récolte de juillet à septembre.


Légumineuse formant une belle rosette de tiges rampantes et donnant de jolies fleurs rouges suivies de gousses à 4 côtés qui se consomment entières lorsqu'elles sont jeunes et tendres (3-4 cm de long). Cueillir régulièrement 2 fois par semaine. La production peut durer jusqu'aux gelées. Elles se cuisinent comme les asperges - 3gr - L4008



POIVRON ET PIMENT

(*Capsicum annuum*)

Culture : Comme l'aubergine, le poivron et le piment ont besoin de beaucoup de chaleur. Au Nord de la Loire, l'exposition abritée est recommandée. Semer à chaud (20-22°) en février-mars. Repiquer en couche chaude (15°) puis sous abri de mai à mi-juin à 50 cm de distance. Demande un sol riche et le plein soleil. Arrosages réguliers. Récolte de juillet à octobre.



Poivron doux

± 150 graines/gr

Chocolat : Fruit conique de format moyen qui passe du vert au brun chocolat à maturité. Bonne saveur sucrée. Chair rouge foncé. Mûrit assez rapidement. 75-85 jours. - 35 graines - L4218

Corno di toro jaune : variété italienne aux fruits allongés devenant jaunes à maturité. Saveur douce et parfumée. Très productif. 25 graines - L4207

Corno di toro rouge : variété italienne aux fruits allongés devenant rouges à maturité. Saveur douce et parfumée. Très productif. 35 graines - L4216

Doe Hill : Poivron rond à chair épaisse, croquante et sucrée, de couleur jaune orangé. Très ancienne variété originaire de l'Etat de Virginie aux USA, avant 1900. Son port compact (hauteur 40 cm) et sa précocité le rendent particulièrement adapté à la culture en extérieur, bien que les rendements soient nettement supérieurs en culture sous abris, comme pour tous les poivrons sous le climat belge. - 35 graines - L4236

Doux d'Espagne : Gros fruit allongé, charnu, devant rouge à maturité. Très productif. - 35 graines - L4222

Doux long des Landes : fruit allongé, charnu, devenant rouge à maturité. Très productif. - 35 graines - L4204

Mandarine : fruit de la forme d'une grosse tomate aplatie devenant orangé à maturité. Chair épaisse. Très bonne saveur. Très précoce. 25 graines - L4206

Mini Bell jaune : Poivron miniature de 3-4 cm de diamètre, cubique. Plante compacte donnant de nombreux fruits jaune orangé à maturité avec une chair épaisse et sucrée. Convient pour la culture en pot 35 graines - L4234

Mini Bell chocolat : variété de poivron miniature de 3-5cm de diamètre, cubique, rouge sombre devenant brun chocolat à maturité, très productive et originale. Sa chair épaisse est sucrée et fruitée. La plante atteint 40 cm de haut et est conseillée pour la culture en pot. Très productif - 35 graines - L4232

Mini Bell rouge : Plant compact (40 cm) donnant de petits poivrons cubiques ou légèrement allongés sur un même plant. Le fruit est vert et devient rouge à maturité. La chair est charnue et sucrée. Se cultive aisément en pot. Très productif - 35 graines - L4233

Mini Bell mix : Mélange des 3 variétés de poivron Mini Bell rouge, orange et chocolat. A déguster farci, poêlé ou cru en salade, en apéritif... - 35 graines - L4235

Oro : variété à fruit conique, chair douce, jaune pâle à maturité complète. 35 graines - L4201

Pantos : Fruit long et pointu. Variété mi tardive, vigoureuse. Très tolérante aux maladies venant du sol. Les fruits à paroi épaisse et devenant, en mûrissant, d'un beau rouge sont très savoureux. Chair juteuse. Fruit particulièrement approprié à une consommation crue mais pouvant aussi être cuit. - 20 graines - L4217

Quadrato d'Asti Giallo : Sélection de Reinsaat à croissance rapide et de bonne productivité. Les gros fruits carrés allongés passent du vert au jaune foncé à maturité. Pour la culture sous abris ou en plein champ pour les climats doux. - 20 graines - L4226

Rosso : variété précoce à fruits coniques devenant rouges à maturité. Chair douce et sucrée. - 25 graines - L4200

Sweet cherry : piment cerise à fruits ronds de 3-4cm, vert foncé devenant rouge vif à maturité. Saveur très douce et très fruitée. Très productif. Hâtif. 35 graines - L4205

Tequila Sunrise : Beau poivron jaune- orangé (12cm) qui, malgré son apparence de piment, est doux sans être très sucré. Il a plutôt une saveur vive et citronnée. Sa texture ferme et croustillante le prédestine à être frit. Mais il est aussi savoureux et surprenant en salade. - 35 graines - L4224

Yolo wonder : gros fruits cubiques, vert foncé devenant rouges à maturité. Plante vigoureuse. Très bon rendement, à cultiver en serre. Chair douce et sucrée. - 35 graines - L4202

Piment ± 150 graines/gr


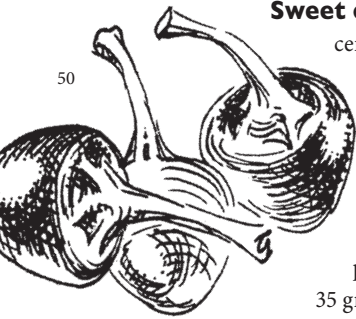
Biquinho ou Petit bec jaune (*Capsicum chinensis*) : Petit piment jaune, très esthétique en forme de gouttelette. Il décore bien les plats et a une saveur à la fois sucrée, poivrée, fruitée et un piquant presque nul. A semer assez tôt car il a un cycle de développement assez long. 10 graines - L4229

New → Biquinho rouge : appelé aussi Petit bec (*capsicum chinensis*) : Petit piment rouge, très esthétique en forme de gouttelette. Il décore bien les plats et a une saveur à la fois sucrée, poivrée, fruitée et un piquant presque nul. A semer assez tôt car il a un cycle de développement assez long. - 20 graines - L4238

Bishop Crown (*Capsicum frutescens*) : originaire de la Barbade, cette variété est très végétative (H : 1m) et productive (30-50 fruits). Le fruit est très original par son aspect de soucoupe volante, de taille moyenne, devenant rouge à maturité. La chair est douce et sucrée tandis que le centre et les graines sont très piquants. Contraste surprenant ! 25 graines - L4221

de Cayenne Jaune : Plante pouvant atteindre 1 m de hauteur. Nombreux fruits de 15 à 20 cm de long, minces, de couleur jaune à maturité. Très piquants. Se séchent facilement pour une longue conservation. 35 graines - L4223

de Cayenne Rouge : plante pouvant attendre 1m de haut donnant de nombreux fruits de 15-20cm de long, minces, de couleur rouge à maturité. Saveur très piquante. Se séchent très bien. 35 graines - L4210



d'Espelette : variété traditionnelle du Pays Basque. Fruit rouge foncé, long, mince, piquant. Très fort. - 35 graines - L4211

de la Bresse : variété traditionnelle. Petit fruit étroit, de saveur brûlante. - 35 graines - L4212

Fish Pepper : Variété très décorative à la fois pour son feuillage panaché de vert et blanc mais également ses fruits allongés de 3-6cm. Ces derniers sont vert rayés de blanc puis virent à l'orange avec des rayures presque marron pour finir rouge vif à maturité. Très piquant ! - 20 graines - L4230

Lombardo (*piment doux*) : variété semi précoce et très productive. La plante est vigoureuse et très ramifiée donnant de longs fruits minces se terminant par une pointe. De couleur vert pâle au départ devenant rouge brillant à maturité. La chair est douce et recommandée pour la conservation au vinaigre. - 35 graines - L4231

Numex Twilight : Variété au port buissonnant donnant de petits piments (1 à 2 cm), tardif (100 jours). Ses petits fruits pointent vers le ciel et mûrissent du violet au jaune, puis à l'orange pour finir par le rouge. La diversité de ses couleurs en fonction de sa maturité en fait une magnifique plante d'ornement. Sa force peut atteindre les 50 000 scoville ce qui en fait un piment torride. Il a une longue conservation et est très bon une fois séché. - 35 graines - L4228

New → Penis : appelé aussi Peter Pepper. Son nom équivoque rappelle la forme de l'organe. Variété tardive, très productive, produisant des fruits (10 cm) devenant rouge à maturité. Plant compact convient bien pour la culture en pot (50cm). saveur brûlante et épicée (7-8 sur l'échelle de Scoville). Récolte après

100 jours à partir de la floraison. Se consomme séchés ou confis. 20 graines – L4237

Purple : Variété productive, aux fruits devenant brun pourpre à maturité. Chair épaisse. Saveur forte. Idéale pour sauce relevée. 35 graines - L4214

Tomate : fruit rouge, rond, de taille moyenne. Chair fine à saveur peu piquante. 35 graines - L4215

POURPIER

(*Portulaca oleracea*) ± 2 500 graines/gr

Culture : Semer de mai à début août, en place, à la volée ou en lignes distantes de 25 cm. Le semis doit être clair et la graine peu recouverte. Eclaircir à 15 cm. Exposition chaude. Arrosages réguliers. Récolte de juillet à octobre.

Doré : Plante grasse rampante, à feuilles charnues, vert blond que l'on consomme crues ou cuites. - 0.3gr - L4300

Vert : Plante grasse rampante, à feuilles charnues, vertes que l'on consomme crues ou cuites.
0.5gr - L4301

QUINOA

(*chenopodium quinoa*) ± 500graines/gr

Culture : Semer dès mars-avril, en pot, sous abri (15°) ou directement en place après les dernières gelées à 50 x 20 cm. Il est conseillé de passer les graines au réfrigérateur 48h pour lever la dormance avant de les semer. Récolte à partir de juillet-août jusqu'octobre. Elle préfère une exposition ensoleillée, un sol humifère et bien drainé. Les jeunes feuilles ressemblent à s'y

méprendre au chénopode, mais plus dentelées. Soyez très prudent lors du désherbage. Récolter lorsque les graines bien sèches se détachent. Battrer les panicules mûres au-dessus d'une bâche. Tamiser au vent.

Annuelle. Appelée également Riz du Pérou. De la famille des chénopodes, cette plante est utilisée depuis des millénaires par les peuples andins. Elle fournit des grains très riches en protéine et absents de gluten. Elle est utilisée à la manière d'une céréale. Avec sa magnifique panicule vert pâle, la Quinoa est très décorative. Culture et battage très faciles. Attention, il est conseillé, lors de la formation des graines de tuteurer car les panicules deviennent très lourdes. Les graines contiennent de la saponine, un principe amer. Il est conseillé de les laver dans plusieurs eaux avant de les cuisiner à la façon du riz. Hauteur : 100 à 150 cm - 2gr - L4350

52

RADIS

(*Raphanus sativus*) ± 120 graines/gr

Radis de tous les mois

Culture : Semer de mars à mi-septembre, assez clair, directement en lignes espacées de 25 cm. Recouvrir de 1-2 cm de terre légère. Éclaircir à 3-5 cm pour faciliter le développement des racines. Arroser fréquemment. En été, prévoir un endroit frais et ombragé. Semer tous les 15 jours afin d'assurer une production continue. Se récolte après trois semaines à un mois environ. Protection contre l'altise, piquer des brindilles de genêt dans le rang.

Chandelle de glace : variété aux longues racines blanches, croquantes. Précoce, se récolte après 4-5 semaines. Les racines sont d'abord complètement enterrées, puis se dégagent et sortent du sol. - 5 gr - L4406

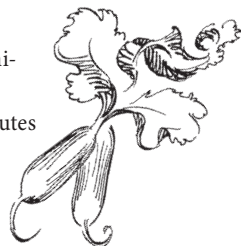
Chandelle de Feu : variété d'été et d'automne, aux longues racines (15 cm) d'une belle couleur rouge écarlate. Chair blanche et croquante. Récolte après 25 jours. - 3gr - L4415

Cherry belle : variété à racine ronde, d'un beau rouge lumineux. Chair ferme. Pour toutes saisons. - 5gr - L4405

Flamboyant : variété demi-longue, rouge écarlate à bout blanc. Ne creuse pas. Pour toutes saisons. - 5gr - L4407

French Breakfast 2 :

Ancienne variété de radis demi-long, rouge à bout blanc (15 cm). Chair croquante. Pour tous types de sol. 5gr - L4408



New → Helios : Variété originale de radis jaune or, rond à légèrement allongé. A récolter jeune, dès 35 à 50 jours pour qu'il reste croquant. Pour toutes saisons. - 3gr - L4421

National 3 : Variété hâtive donnant des racines rondes, rouges à bout blanc. Récolte après 21 jours. Pour toutes saisons. - 5gr - L4419

Sora : racine ronde, d'un rouge lumineux. Chair ferme. - 5gr - L4404

Radis en mélange : Assortiment de radis de différentes formes et couleurs, avec un rythme de croissance différent pour une récolte prolongée. - 4gr - L4420

Radis « mangetout »

Culture : Semer de mars à juin, assez clair, directement en lignes espacées de 50 cm. Recouvrir de 1-2 cm de terre légère. Éclaircir à

20 cm. Maintenir humide. Favoriser la floraison de la plante car ce sont les gousses fraîches et tendres que vous récolterez. Protection contre l'altise : piquer des brindilles de genêt dans le rang.

Serpent : la partie comestible est la jeune gousse tendre et croquante. Se mange crue. Saveur légèrement piquante très agréable seul ou avec d'autres crudités. - 2gr - L4409

Radis d'hiver ou radis rave

Culture : Semer de juin à début août, assez clair, directement en lignes espacées de 25 cm. Recouvrir de 1-2 cm de terre légère. Éclaircir à 10 cm pour faciliter le développement des racines. Arroser fréquemment. Arracher avant les fortes gelées (-5°) en octobre- novembre. Conserver en silo, cave... Protection contre l'altise, piquer des brindilles de genêt dans le rang.

Marché de Zurich : variété de radis-navet blanc allongé. Chair blanche, aromatique, très appréciée. Semer de mars à mi-août, peut être cultivé sous abri. Récolte dès le printemps. 2gr - L4416

« Daikon » Minowase Summer

Cross : Variété japonaise aux très longues racines blanches. Saveur douce. Idéale pour les semis d'été de mai à août, pour une récolte de juillet à octobre. Distance de plantation : 40 x 10cm. - 2gr - L4417

Noir long maraîcher : Radis d'automne. Demi- précoce, vigoureux et productif. Racine cylindrique, noir mat, lisse, volumineuse, pouvant atteindre 12 à 25 cm de long. Chair blanche et ferme. Se conserve parfaitement sous abri pendant l'hiver. Belle sélection. 2gr - L4410

Noir rond : radis d'hiver, précoce. Racine bien ronde, noire à chair blanche. Variété vigoureuse et productive. Excellent dépuratif du foie. 2gr - L4411



Violet de Gournay : ancienne variété précoce et très productive. Racine allongée, cylindrique. Epiderme violet presque noir. Chair blanche et juteuse. Saveur piquante et très parfumée. Excellent dépuratif du foie. 2gr - L4412

RHUBARBE

(*Rheum L.*) ± 35-60gr/g

Culture : semer en mars-avril, en pépinière ou en terrine. Repiquer en pépinière. Mettre en place à l'automne ou au printemps suivant dans un sol profond à 1 x 1m. Aime une fumure riche. Au début de la plantation couvrir de feuille lors de fortes gelées.

53

Rouge : Plante vivace portant de grandes feuilles. Elle est utilisée pour ses pétioles charnus consommés dans des confitures, marmelades ou tartes. - 1gr - L4450

SALSIFIS (*Tragopogon porrifolium*)
± 100 graines/gr

Culture : Semer en terre meuble et profonde, fumée de l'année précédente, de mars à mai, en lignes espacées de 25-30 cm. Éclaircir à 10-15 cm au stade de deux feuilles. Les racines se conservent en terre et sont récoltées en fonction des besoins. Récolte dès octobre.

Blanc amélioré : très rustique. Grosses racines, tendres et de couleur blanche. 2gr - L4500

SCORSONÈRE

(*Scorzonera hispanica*) ± 80 graines/gr

Culture : Semer en terre meuble et profonde, fumée de l'année précédente, de mars à mai, en lignes espacées de 25-30 cm, éclaircir à 10-15 cm au stade de deux feuilles. Les racines se conservent en terre et sont récoltées en fonction des besoins. Récolte dès octobre. Pour obtenir de plus grosses racines, vous pouvez semer en juin-juillet pour une récolte l'année suivante d'octobre à décembre.

Noir géant de Russie : variété aux racines de très belle qualité, longues et cylindriques à peau très noire et à chair blanche. Excellente qualité gustative. - 2gr L4600

54

TÉTRAGONE

(*Tetragonia tetragonioides*) ± 15 graines/gr



Culture : Semer en godet à chaud (20°) dès le mois d'avril ou directement en pleine terre après les dernières gelées, en poquet de 2-3 graines, à 80 cm en tous sens. Récolte de juillet à octobre. Demande un sol riche et frais.

Développement rapide par temps chaud. Pincer après 4 feuilles ainsi que les hampes florales pour favoriser les tiges secondaires.

Cornue : remplace avantageusement l'épinard pendant tout l'été. Saveur très agréable. Plus productif que l'épinard. On

récolte le bout des tiges qui se ramifient abondamment. Mérite une place dans tous les potagers. - 2gr - L4700

TOMATE (*Lycopersicon lycopersicum*)

± 300 graines/gr

La tomate est exigeante en chaleur et très gourmande en matière organique et plus particulièrement en potasse (K). Lors de la plantation, enterrer la plus grande partie de la tige, vous favoriserez le développement racinaire. Arroser régulièrement sans mouiller le feuillage car la tomate est très sensible au mildiou. En préventif, appliquer régulièrement des pulvérisations de purin ou de décoction de prêle (renforce la plante contre les maladies cryptogamiques). Pour les tomates à croissance indéterminée, tailler les gourmands qui poussent à l'aisselle des feuilles. Pour les variétés à croissance déterminée ou buissonnantes, ne pas tailler mais pailler et palisser. Dans les régions du Nord, il est préférable de les tailler légèrement pour ne pas laisser traîner les feuilles sur le sol. Palisser sur 2 ou 3 tiges. En pleine terre, en août, rabattre après le 4^e bouquet de fleurs en laissant une feuille après le dernier bouquet pour l'appel de sève. En serre, rabattre vers le 15 août.

Culture : Semer à chaud (20-22°) à partir de la mi-février jusque fin mars. Repiquer une première fois à 2 à 4 feuilles en godet, toujours à chaud (15-20°). Planter à 50 x 80 cm de distance, après le 15 avril sous serre ou après les dernières gelées, en pleine terre.

Tomates régionales belges

Jean-Michel Rouffiange a créé un site d'information et de partage pour les variétés anciennes de tomates « infos-tomates.com »

Dans ce cadre, il a collecté des tomates du monde et des variétés belges (70). Grâce au travail de

sauvegarde du patrimoine belge de Jean-Michel, nous pouvons vous faire partager son travail et vous proposer quelques variétés que nous avons testées pour vous. Un tout grand merci à lui et aux autres passionnés, comme Luc Fichot, Pascal Moreau... qui nous permettent de découvrir ces belles variétés de tomates régionales, parfois de leurs créations.

Belgian Farmer's Beefsteak : fruit de gros calibre, rond, légèrement aplati, de couleur rose. La chair est abondante et fondante, peu acide et peu sucrée. Croissance indéterminée. - 25 graines - L4879

Charnue de Huy : Ancienne variété originaire de Huy, en cours d'identification. Fruits rouges et ronds, lisses, de 300 à 350 gr. Chair pleine et juteuse. Variété assez productive et hâtive. Bonne résistance aux maladies. Convient pour la culture de plein champ. Croissance indéterminée. - 40 graines - L4886

Corma ou Première Lignée de Gembloux : Variété régionale belge, productive, sélectionnée pour la culture en serre dans les années 50 par le CRAw. Fruit rond, rouge de calibre moyen. 6-8 fruits par bouquet. Chair épaisse mais également aqueuse, savoureuse et peu acide. Croissance indéterminée. - 40 graines - L4897

Étoile blanche d'Anvers : Variété originale par ses fruits légèrement aplatis, côtelés et blanc crème, de taille moyenne (100- 200 gr). Saveur douce. Plante peu vigoureuse mais donnant des grappes de fruits parfois bien chargées. Mi-saison. Croissance indéterminée. 40 graines - L4888

Gloire de Malines : Ancienne variété belge déjà répertoriée dans les années 1930. Variété de mi- saison, très productive, donnant des fruits rouges, ronds et lisses, de taille moyenne.

Chair légèrement farineuse et juteuse, peu acide. Croissance indéterminée. - 40 graines - L4832

Joffre : Ancienne variété cultivée en Belgique depuis la moitié du 20e Siècle et déjà réputée pour sa productivité, sa précocité et convenant tant pour les cultures sous abri que en pleine terre. Fruit rond, bien lisse de taille petite à moyenne (80 à 150gr). Chair juteuse et aromatique, légèrement acidulée. Croissance indéterminée. - 40 graines - L4860

Merveille de serres : Ancienne variété de la région liégeoise, très productive, donnant des grappes de fruits de taille moyenne, ronds et rouges. Croissance indéterminée. Mi-saison. 40 graines - L4878

Potager de Vilvorde : Variété très productive, aux fruits de calibre moyen, bien ronds et rouges. Résiste bien aux maladies. Bien adaptée aux régions humides. Croissance indéterminée. Mi-saison. - 40 graines - L4800

Prolifique de Falisolle : Fruit rouge, de taille moyenne (100gr), lisse, de type allongé avec un petit téton. Plante très vigoureuse, pouvant atteindre 2m. Variété très productive et très hâtive. Très bonne conservation du fruit après la récolte. Bonne résistance aux maladies. Produit jusqu'aux premières gelées. Convient pour la culture de plein champ. Croissance indéterminée. Sélection Luc Fichot - 40 graines - L4887

Reine des Hâtives : variété de tomate rouge légèrement côtelée, de gros calibre. Chair peu dense et fondante, peu acide. Peau épaisse. Croissance indéterminée. - 40 graines - L4895

Rouge de Namur : Variété très rare en cours d'identification. Fruits ronds, rouges, légèrement côtelés de type Marmande (200 gr). Bonne saveur. Variété assez hâtive. Convient

pour la culture de plein champ. Croissance indéterminée. - 40 graines - L4885

Téton de Wépion : Variété belge, originale, sélectionnée par un collectionneur, Mr Wieme, de Wépion. Variété de mi- saison, vigoureuse et productive donnant des fruits charnus, jaunes, ronds avec un téton. Bonne saveur avec peu d'acidité. Bel équilibre en bouche. Croissance indéterminée. 25 graines - L4893

Triomphe de Liège : Ancienne variété de la région liégeoise, très productive, à fruits moyens, aplatis, rouge vif, de type Marmande. Chair dense. Résiste bien aux maladies. Bien adaptée aux régions humides. Croissance indéterminée. Assez précoce. 40 graines - L4877

56 **Verte de Huy** : Variété très rare originaire de la région de Huy. Fruits ronds, lisses, vert à jaune (300gr). Chair très parfumée, juteuse et fondante, devient sucrée, bien mûre. Variété assez hâtive. Convient pour la culture de plein champ. Croissance indéterminée. - 40 graines - L4884

Tomate rouge

• VARIÉTÉS PRÉCOCES

Intéressantes pour la culture en pleine terre

Belle de Lorraine : ancienne variété française (début du XX^e siècle) de tomate hâtive, rouge de taille moyenne, très productive. Fruit charnu et très juteux avec une touche d'acidité, juste ce qu'il faut. Bonne saveur. Plante vigoureuse. Croissance indéterminée - 40 graines - L4842

Chemin rouge hâtive : Création française (1890) d'un maraîcher parisien, Mr Chemin.

Variété de pleine terre, résistante aux maladies, déjà recommandée par le semencier Hutois (Liège, Belgique) Gonthier jusque dans les années 1950. Fruit rouge, de taille moyenne, légèrement aplati et côtelé. Chair aqueuse, peu acide, avec un bel arôme de tomate. Bonne saveur très rafraîchissante. Croissance semi-déterminée. Bonne productivité. Hâtive (55-65 jours) - 40 graines -L4899

De Bérao : Variété très spectaculaire, pouvant atteindre 3 à 4 m de haut. Plante vigoureuse tout en longueur, portant de jolies grappes de fruits moyens, ovales. Croissance indéterminée. - 40 graines - L4801

Glacier : Variété originaire de Suède, de plein champ, très hâtive, donnant de petites plantes produisant des fruits de taille moyenne (6-7 cm) qui surprennent par leur goût sucré, étant donné leur précocité. Croissance déterminée. Port buissonnant convenant pour la culture en pot. - 40 graines - L4891

Gardener's delight : ou Délice du Jardinier. Variété précoce, très vigoureuse et hautement productive. Petit fruit rond et lisse. Chair à la fois ferme et juteuse. Excellente saveur sucrée. Croissance indéterminée. 25 graines - L4846

Joyau d'Idaho : variété très précoce (30 jours) formant des fruits irréguliers de 4-5 cm de diamètre ressemblant à de petites Marmande. Plante Compacte. Ne pas tailler. Rustique. Intéressante en climat difficile. 40 graines - L4828

Matina : variété précoce, très productive. Fruit rouge, bien rond de 90 à 150gr. Feuillage de pomme de terre. Croissance indéterminée. 40 graines - L4874

Monda : Variété maraîchère, très productive, formant de très beaux bouquets de fruits de calibre moyen. Bonne résistance aux maladies. Excellente qualité gustative. Croissance indéterminée. Précoce ! - 40 graines - L4805

Sasha Altaï : variété très précoce aux fruits ronds, légèrement aplatis, rouge vif. Chair pleine et juteuse. Saveur douce et de bonne qualité gustative. - 25 graines - L4817

Stupice : Ancienne variété très hâtive originaire de Tchécoslovaquie, aux feuilles de « pomme de terre » et aux fruits rouges légèrement ovales (4cm de diamètre). Croissance indéterminée. - 25 graines - L4880

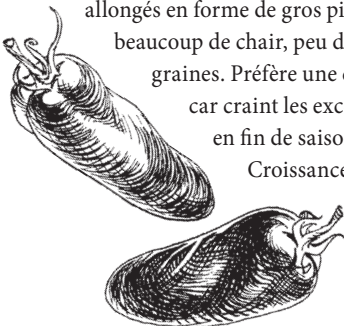
• VARIÉTÉS DE MI-SAISON

Burbank : ancienne variété aux belles tomates de taille moyenne, bien rondes. Très productive, même dans des conditions difficiles, elle a une croissance semi-déterminée. À ne surtout pas tailler, le paillage serait plus recommandé. Contient beaucoup d'acides aminés. Mi-saison. 40 graines - L4809

Cœur de bœuf : Variété donnant des fruits en forme de cœur de bœuf, de taille moyenne (6 cm de diamètre et d'environ 100gr). Chair très dense, délicieuse avec très peu d'acidité et presque sans graine. Croissance indéterminée, variété de demi- saison. - 25 graines - L4810

des Andes : tomate tardive à fruits rouges, allongés en forme de gros piment. Contenant beaucoup de chair, peu de jus, très peu de graines. Préfère une culture sous abri car craint les excès d'humidité en fin de saison. Bonne saveur. Croissance indéterminée.

Mi-saison.
25 graines
L4802



Géante d'Orembourg : variété russe de mi-saison, aux gros fruits ronds, légèrement côtelés, de couleur rouge cramoisi pouvant atteindre près d'1kg. Chair dense, saveur douce, excellente qualité gustative. 75 jours. Croissance indéterminée. - 25 graines - L4803

Gloire de Versailles : Ancienne variété française, citée dès 1924 dans le catalogue Truffaut. Variété précoce et très productive. Fruit rouge bien lisse, légèrement aplati, de taille moyenne. Chair pleine et de bonne saveur. - 40 graines - L4837

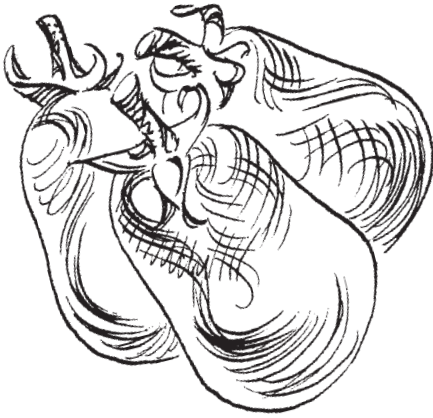
Marmande : plante vigoureuse et productive, mi-saison. Ses fruits rouges sont gros, irréguliers, à chair ferme, sucrée et parfumée. Très bonne qualité gustative. Croissance semi-déterminée. 40 graines - L4814

Merveille des marchés : très ancienne variété de croissance compacte et vigoureuse. Très gros fruits de couleur rouge, à chair rose. Résistante à l'éclatement. Très bonne saveur. Croissance indéterminée. Mi- saison. 25 graines - L4804

Moneymaker : très productive. Fruits moyens ronds, rouges. Résiste bien aux maladies. Bien adaptée aux régions humides. Croissance indéterminée. Mi-saison. 40 graines - L4806

Prince Borghese : variété italienne aux fruits charnus, de la forme d'un œuf, rouge écarlate, se terminant par une pointe. Pour les salades, sauces et conserves. 40 graines - L4819

Roma : fruits oblongs, peu juteux et savoureux. Idéal pour conserve. Croissance déterminée. Mi-saison. - 40 graines - L4807



San Marzano : Variété de type Roma. Fruits rouges, longs, se terminant en pointe, à chair ferme poussant en grappe. Variété tardive. Croissance indéterminée. Idéale pour la conserve, sauces et coulis. 40 graines - L4813

58 **Saint Jean d'Angely** : Ancienne variété originaire de Charente Maritime, type cornue des Andes. Fruits allongés, charnus, avec peu de graines. Grappes de 2 à 5 fruits. Chair ferme, peu juteuse. Croissance indéterminée, très productive. - 25 graines - L4898

Saint-Pierre : gros fruits bien rouges et fermes. Peu de graines. Chair parfumée. Croissance indéterminée. Mi-saison. 40 graines - L4808

Suzu : variété, du nom de sa donatrice, très vigoureuse et saine, aux gros fruits côtelés, type Marmande, pouvant atteindre près de 1 kg. Chair dense, sucrée, peu de graines. Demi-saison. Croissance indéterminée. 25 graines - L4863

Teton de Venus : fruit rond, rouge, se terminant par un gros tétou. Chair ferme contenant peu de graines. Saveur douce,

agréable de bonne qualité gustative. Variété de demi-saison à croissance indéterminée. 25 graines - L4862

Voyage : variété productive, aux curieux fruits très difformes. Les morceaux se détachent très facilement sans abîmer le reste du fruit. Chair épaisse, juteuse et sucrée. - 25 graines - L4847

Tomate de couleur

• VARIÉTÉS PRÉCOCES

Canabec rose : Variété assez précoce (65-70 jours), originaire du Canada, donnant une plante trapue (60-70 cm de haut) aux fruits bien ronds, de taille moyenne (100-200gr) et de couleur rose. Variété adaptée aux régions à saison courte et au climat frais. Croissance déterminée. - 40 graines - L4892

Gregory Altaï : grosse tomate rose, ronde, très ferme, originaire de Sibérie. Variété précoce. Très productive. Convient pour les climats frais. Croissance indéterminée. 25 graines - L4850

Ida gold : Petite tomate juteuse orange. Plante compacte et buissonnante. Une des variétés les plus précoces. Récolte abondante. Convient bien en climat frais. Croissance déterminée. - 25 graines - L4835

Olirose de Saint-Domingue : variété très productive et précoce. Fruits moyens rose foncé, de forme ovale et légèrement pointue. Chair ferme, de bonne qualité gustative. Croissance indéterminée. - 25 graines - L4824

Prune noire : fruit brun noir, très foncé de forme ovale, comme une prune oblongue, résistant à l'éclatement. Saveur douce légèrement acide. Variété russe de demi-saison,

très productive. Croissance indéterminée.
40 graines - L4861

Tigerella : magnifique tomate rouge, zébrée de jaune, de la taille d'un abricot. Production abondante, fruit délicieux. Variété anglaise, assez vigoureuse. Croissance indéterminée. Très précoce. - 40 graines - L4852

• VARIÉTÉS DE MI-SAISON


Ananas : variété donnant de très gros fruits de couleur jaune veinée de rouge. Chair très ferme, jaune striée de rouge, ressemblant à la chair de l'ananas. Peu de graines. Très bonne qualité gustative. Croissance indéterminée. 25 graines - L4853

Ananas noir : type ananas dont la couleur des fruits est plutôt pourpre, veiné de rouge et de vert. Très bonne qualité gustative. Croissance indéterminée. Sélection Pascal Moreau - 25 graines - L4811

Big White Pink Stripes : Contrairement à ce que son nom laisserait penser, cette variété n'est ni blanche, ni striée de rose. Ses fruits sont ronds, peu côtelés, de type « beefsteak », de couleur orange pâle et font en moyenne 200 à 300 grammes. La chair est très savoureuse, rappelant la papaye ou la mangue tant elle peut être sucrée et fondante. Plant de vigueur et précocité moyennes, à croissance indéterminée mais dépassant rarement 2 m de haut. 40 graines - L4900

Blanche de Picardie :

Variété régionale, vigoureuse et productive, aux fruits moyens, légèrement aplatis, blanc crème. Chair peu acide, saveur douce, peu aromatique. Peau fine. Croissance indéterminée. - 40 graines - L4827



Black Prince : délicieuse tomate pourpre de grosseur moyenne, ronde, bien régulière. Saveur douce, dépourvue d'acidité. Croissance indéterminée et productive. 40 graines - L4825

Black Zebra : très beau fruit pourpre à rayures longitudinales vert doré. Chair juteuse. Très bonne qualité gustative. Croissance indéterminée. - 40 graines - L4872

Blush : Variété originale, très productive et vigoureuse, donnant de petits fruits allongés, de couleur jaune orangé strié de rouge. Excellente saveur, douce et sucrée tout en restant rafraîchissante. Mi-saison (75-80 jours). Assez bonne résistance aux maladies. Longue conservation après la récolte. Croissance indéterminée. - 40 graines - L4889

Brandywine : belle tomate rose foncé, aplatie et côtelée. Chair dense et juteuse. Très bonne qualité gustative. Sans acidité. Croissance indéterminée. Mi-saison. 25 graines - L4867

Cherokee Chocolate : Plante à vigueur moyenne, de 1m50 de haut environ, qui donne de belles grappes de 5-6 tomates. Fruits moyens (8 cm de diamètre), légèrement côtelés, aplatis, de couleur rouge sombre à chocolat. La chair est dense et le goût sucré, très parfumé. 25 graines - L4896

Cœur de Bœuf Blanche :

Variété très productive donnant de gros fruits charnus de bonne qualité gustative à consommer de préférence cru, en salade. Saveur douce. Croissance indéterminée. Mi-saison. 25 graines - L4881

Cœur de Bœuf Orange : variété très productive, aux fruits charnus avec peu de graines. Saveur très douce. Croissance indéterminée, mi-saison. - 25 graines - L4845

Cœur de Bœuf Rose : gros fruit en forme de cœur rose. Chair dense avec peu de graines. Saveur douce, de bonne qualité gustative. Demi-saison. Croissance indéterminée. 25 graines - L4816

Cœur de Bœuf Russian 117 : Variété productive aux gros fruits orange et rouges charnus. La qualité de la chair ressemble au type ananas. Saveur douce et savoureuse. Croissance indéterminée. Mi-saison à tardive. 25 graines - L4882

German Gold : Très vieille variété originaire d'Allemagne (19° S) donnant de très gros fruits jaune marbré de rouge, très denses, type ananas. Excellente saveur. Croissance indéterminée. (70 jours). - 25 graines - L4818

Evergreen : variété de mi-saison donnant des fruits de taille moyenne, vert émeraude. Chair dense, légèrement acidulée, très goûteuse. Excellente en salade. Croissance indéterminée. - 25 graines - L4840

Great White Bleu : Variété aux beaux gros fruits de type beefsteak de couleur blanc crème striée de bleu. La chair bien pleine, de couleur crème est voilée de rose violacé du plus bel effet. Saveur douce, très appréciée. Croissance indéterminée. Mi saison (65-80 jours) - 25 graines - L4901

Green zebra : magnifique tomate verte, rayée de jaune de calibre moyen. Chair ferme. Très bonne saveur.

Bonne conservation. Variété vigoureuse et productive. Croissance indéterminée. Mi-saison. - 25 graines - L 4829

Grosse des Marais : Variété française aux gros fruits roses, de forme oblongue. Chair fondante, sucrée, avec très peu d'acidité. Excellente saveur. Bonne productivité. Peu de graines. Croissance indéterminée. Mi-saison 25 graines - L4848


Harvard Square : Variété aux gros fruits ronds, aplatis, rouges bigarrés de vert. Chair de type Beefsteak, charnue, juteuse et de très bonne saveur. Croissance indéterminée. Mi-saison (80 jours) - 25 graines - L4902

Lime Green : variété très productive, trapue, de mi-saison, aux fruits vert jaune de taille moyenne. Chair juteuse à saveur légèrement acidulée, de bonne qualité gustative. Convient pour la culture en pot. Croissance déterminée. - 25 graines - L4851

Noire de Crimée : fruits gros, sucrés. Peau et chair rouge brun très foncé. Très appréciée par les enfants par son absence d'acidité. Croissance indéterminée. Mi-saison. 25 graines - L4821

Noire Russe charbonneuse : variété de mi-saison aux gros fruits rouge brun très foncés. Chair très pleine, charnue, peu juteuse et sans acidité. Peu de graines. Excellente qualité gustative. Croissance indéterminée. - 40 graines - L4812

Olivette rose : variété très productive. Fruit en forme de grosse olive pointue (7 cm). Très bonne saveur. Croissance déterminée. Mi-saison. Conseillée pour les coulis. 40 graines - L4875



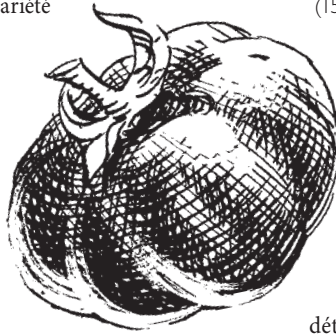
Pamplemousse du Grand-père :

Origine Française (Rhône-69), très belle alternative à la tomate ananas ! Variété donnant de gros fruits côtelés, légèrement aplatis, orangés, voilés de rose aussi bien sur l'épiderme que dans la chair. Chair charnue et juteuse, sans acidité, sucrée. Excellente saveur. Moins tardive que la tomate Ananas, c'est une bonne alternative pour les régions à saison courte. Croissance indéterminée. Mi-saison 25 graines - L4826

Poivron jaune : variété de mi-saison, aux fruits en forme de poivron se terminant par un long téton. Chair ferme et dense. Légèrement acide, mais très bonne bien mûre. Croissance indéterminée. - 25 graines - L4843

Purple Calabash : Variété

productive et vigoureuse de mi-saison donnant de très beaux fruits rouge brun très foncé, de taille moyenne et de forme très irrégulière, plissée et aplatie. Saveur douce, parfumée, de très bonne qualité gustative. Croissance indéterminée. 40 graines - L4844



Rose de Berne : gros fruits roses à chair épaisse et très sucrée. Très savoureuse. Une des meilleures. Croissance indéterminée. Mi-saison. - 40 graines - L4823

Valencia Orange : belle grosse tomate orange, à chair bien pleine, douce et fondante. Croissance indéterminée. Mi-saison. 25 graines - L4868

Yellow Belgian : variété vigoureuse donnant de gros fruits jaune orange. Chair pleine et juteuse, un peu sucrée, de bonne qualité gustative. Mi-saison. Croissance indéterminée. - 25 graines - L4822

Tomate Cerise ± 600 graines/gr

Les tomates cerise sont souvent plus productives, plus précoces et moins vite malades que les variétés à plus gros fruits. Elles peuvent être cultivées en pot, sans tuteur pour les variétés buissonnantes. Elles sont également plus sucrées et feront le régal des enfants.

Culture : Semer à chaud (20-22°) à partir de la mi-février jusque fin avril. Repiquer une première fois à 2 à 4 feuilles en godet, toujours à chaud (15-20°). Planter à 50 x 80 cm de distance, après le 15 avril sous serre ou après les dernières gelées, en pleine terre.

Balconi Jaune : Variété buissonnante à port très compact, idéale pour la culture en pot. Fruit jaune, bien rond, de 2 cm de diamètre. Variété précoce. Bonne saveur, douce et sucrée. Croissance déterminée. - 25 graines - L4855

Black cherry : fruit noir du calibre d'une grosse cerise. Saveur sucrée. Très bonne qualité gustative. Variété précoce, vigoureuse et productive. Croissance Indéterminée. 25 graines - L4820

Calabash rouge : variété très précoce aux fruits de calibre moyen, de forme irrégulière, légèrement aplatis. Chair ferme et sucrée, de bonne qualité gustative. Croissance indéterminée. - 25 graines - L4830



Cocktail clémentine : variété précoce, vigoureuse et productive, donnant de nombreux petits fruits jaune orangé (une centaine par bouquet !). Chair sucrée, juteuse, de bonne qualité gustative. Croissance déterminée. - 25 graines - L4857

Japonaise basse : Variété hâtive (60-65 jours), buissonnante, compacte (50 cm de haut), donnant de petits fruits rouges et bien ronds. Chair juteuse et sucrée. Très bonne productivité (2 kg/plant) et bonne résistance aux maladies. Idéale pour la culture en pot et en suspension. - 25 graines - L4890

Jaune poire : nombreuses petites tomates en forme de poire de couleur jaune. Saveur très douce. Très appréciées par les enfants. Très décoratives. Croissance indéterminée. Précoce. 25 graines - L4831

Jaune ronde : variété précoce aux fruits jaune or. Chair sucrée et de bonne qualité gustative. Croissance indéterminée. 25 graines - L4838

Miel du Mexique : tomate cerise rouge, bien ronde de 2.5 cm de diamètre formant de belles grappes. Chair juteuse, douce et sucrée. Très bonne qualité gustative. Croissance indéterminée. - 25 graines - L4839

Myriam : type de tomate cocktail, donnant en abondance des petits fruits rouges, sucrés

et de bonne saveur. Idéale pour l'apéro !
Croissance indéterminée. Sélection Pascal Moreau - 25 graines - L4865

Orangette : Variété proche de 'raisin orange' mais plus homogène. Tomate cerise orange, allongée, contenant peu de jus et de graine, à chair ferme et très sucrée. Particulièrement adaptée à la consommation crue et pour faire des tomates confites ou séchées. Grand plant vigoureux et précoce portant de longues grappes parfois doubles, de 15 à 30 fruits. - 25 graines - L4903

Petit Moineau : (*solanum pimpinellifolium*) tomate sauvage, type groseille, donnant de nombreuses grappes d'une dizaine de fruits rouges de 1 cm de diamètre. Chair très aromatique et sucrée. Très résistante aux maladies. Croissance indéterminée. Convient comme porte-greffe - 25 graines - L4866

Purple Bumble Bee : tomate cerise originale, noire, zébrée de vert. Chair sucrée à maturité, bien aromatique et pas farineuse. Peau épaisse. Croissance indéterminée. 25 graines - L4873

Raisin vert : variété formant des grappes de 6-10 fruits sphériques d'un vert jaunâtre, plus vert côté pédoncule. Saveur douce et sucrée. Excellente qualité gustative. Mi-saison. Croissance indéterminée. - 25 graines - L4858

Robin rouge : plant buissonnant à port très compact, idéal pour la culture en pot. Fruit rouge bien rond, de 2cm de diamètre. Variété précoce. Bonne saveur, sucrée. Croissance déterminée. - 25 graines - L4864

Rose de Podlaki : Fruits de forme oblongue, dans les différentes teintes de rose. Très productive. Mi-saison. - 25 graines - L4859

Rose Quartz multiflora : tomate cerise rose, hyper productive, donnant des bouquets d'une cinquantaine de fruits de 3 cm de diamètre. Chair sucrée et de très bonne saveur. Croissance indéterminée. - 25 graines - L4876

Rouge poire : petites tomates en forme de poire. Croissance indéterminée. Précoce. - 25 graines - L4833

Tempête de Sable : Variété régionale, vigoureuse et productive, aux fruits moyens, légèrement aplati, blanc crème. Chair peu acide, saveur douce, peu aromatique. Peau fine. Croissance indéterminée. Sélection Pascal Moreau. - 25 graines - L4815

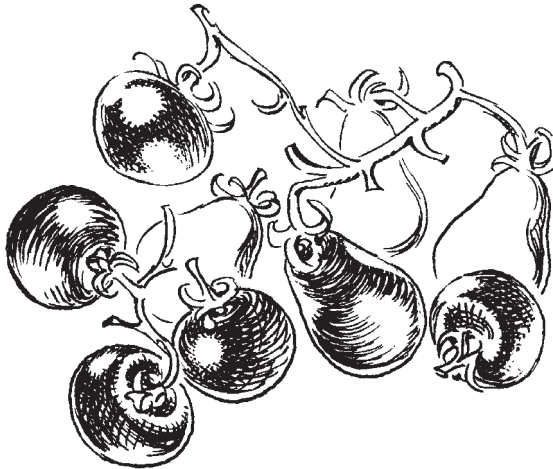
Vilma cherry : Variété buissonnante à port très compact, idéale pour la culture en pot. Fruit rouge bien rond, de 2 cm de diamètre.

Variété précoce. Bonne saveur, sucrée. Croissance déterminée. - 25 graines - L4836

Yellow Submarine : Variété de tomate cerise vigoureuse et productive donnant de longues grappes de fruits en forme de poire jaune (30gr). Variété très appréciée par les enfants pour sa saveur douce et sucrée. Croissance indéterminée. - 25 graines - L4894

Zuckertraube : tomate cerise aux beaux fruits réguliers, ronds, rouges. Très productive et précoce. Formant de longs bouquets de fruits bien sucrés. Excellente qualité gustative. Croissance indéterminée. - 25 graines - L4849

En mélange : mélange des différentes tomates cerise. Très décoratives et très appréciées en apéritif. 25 graines - L4834



Les engrais verts



Les engrais verts sont un facteur essentiel de la qualité des sols.

64

- Ils stimulent l'activité biologique (vie microbienne) du sol ;
- Ils améliorent la structure du sol ;
- Ils protègent le sol contre l'érosion ;
- Ils accélèrent la minéralisation de l'humus.
- Ils enrichissent le sol en azote ;
- Ils empêchent le lessivage des sols ;
- Ils contribuent à la destruction des mauvaises herbes ;
- Ils améliorent la rétention d'eau dans le sol ;
- Et c'est un engrais bon marché !

Culture

Nettoyer et travailler le sol en surface. Si possible pratiquer le faux semis. Puis semer à la volée, recouvrir de terre avec un râteau et plomber.

Plantes utilisées	Durée de culture
Épinard	1,5 mois
Fenugrec	3 mois
Féverole	3 mois
Lin bleu	2 mois
Lotier cornicule	24 mois
Lupin	3 mois
Luzerne	24 mois
Melilot jaune	6 mois
Moutarde blanche	1,5 mois
Phacélie	2 mois
Sainfoin	6 mois
Sarrasin	2 mois
Seigle	3 mois
Trèfle blanc	24 mois
Trèfle incarnat	3 mois
Trèfle d'Alexandrie	3 mois
Vesce d'hiver	3 mois
Mélanges	
Mellifère et EV	2 mois
Croissance rapide	2 mois
Sol lourd	2,5 mois
Spécial hiver	3 mois

Sol	Semis	décompactant	fixe l'azote	Matière organique	Mellifère	Densité /are
tous calcaire	printemps ou automne			●		500 gr
tous calcaire	mars à septembre		●			400 gr
tous calcaire	septembre à octobre		●			2 kg
lourd/tous calcaire	fin mars début juin	●		●		200 gr
acide/neutre	août à septembre	●	●		●	200 gr
tous	avril à mi-juillet		●			2 kg
tous	avril à mi-août		●		●	200 gr
tous	printemps ou automne	●	●		●	200 gr
lourd/tous sec	mars à début octobre			●		300 gr
acide/neutre	avril à mi-septembre	●		●	●●●	200 gr
lourd/tous	fin été	●	●		●	1,8 kg
lourd/tous	avril à mi-août				●	800 gr
tous	août à fin-octobre	●		●		2 kg
tous calcaire	avril à mi-août		●	●	●	100 gr
tous calcaire	avril à mi-août	●	●	●	●	150 gr
tous calcaire	avril à mi-août		●	●	●	150 gr
tous	mi-juillet à fin octobre		●	●	●	1 kg
tous	avril à mi-août	●	●	●	●	250 gr
tous	mars à début octobre		●	●		300 gr
lourd/tous	avril à fin septembre	●	●	●	●	200 gr
lourd/tous	août à fin octobre	●	●	●		2 kg

ENGRAIS VERTS – 4.50 €



Nourrir le sol pour nourrir la plante

Sauvons les abeilles !

Certains engrais verts et certaines fleurs sont très mellifères.

Réservez-leur un espace pour attirer les abeilles dans votre jardin et participez à leur sauvegarde !

Épinard (*Spinacia oleacera*)

Culture : Semer du premier mars au 15 avril et du 15 août au 15 septembre en culture intercalée de préférence ou à la volée. Plomber. Faucher. Laisser se décomposer sur le sol. Puis enfouir en surface si nécessaire.

Dose : 50gr/10m²

Pour le printemps et l'automne, mais s'utilise le plus souvent en culture intercalée, comme dans la méthode Gertrud Franck ; il se sème en début de saison sur les rangs neutres. Il pousse très vite et va servir de couvre sol contre les mauvaises herbes et maintenir une certaine humidité intéressante pour les rangs voisins. Quand il aura atteint son développement complet, il sera fauché et laissé sur le sol comme compost de surface (ce qui n'interdit pas d'en utiliser pour la consommation). En plus d'être un excellent couvre sol et d'apporter beaucoup de matières organiques, il va favoriser l'absorption de fer chez les plantes voisines et prévenir la hernie du chou.
50 gr - E0010

Féverole (*Vicia faba*)

Culture : Semer à la volée ou en lignes de septembre à fin octobre ou au printemps en rang neutre (méthode Gertrud Franck). Plomber. Ne

gèle pas. Passer la tondeuse ou la débroussailluse au printemps suivant.

Laisser décomposer sur le sol. Incorporer en surface si nécessaire. Dose : 2 kg à l'are.

Légumineuse. Fixe l'azote de l'air dans le sol.

Ne gèle pas. A utiliser seule ou en mélange avec une céréale. - 800 gr - E0070

Lin bleu (*Linum usitatissimum*)

Annuelle au cycle de végétation assez court. Décompacte les sols lourds. A utiliser seul ou en mélange avec d'autres plantes qui apportent plus de matières organiques comme la moutarde, le sarrasin, la Phacélie. Graine oléagineuse. Semis direct dès fin mars jusque juin. Floraison deux mois plus tard.

Dose : 200 gr. à l'are - 20gr - E0120

Lotier corniculé

(*lotus corniculatus*)



Culture : Semer au printemps ou en août-septembre à la volée. Plomber. Laisser minimum une saison. Dose : 200gr/are

Engrais vert pluriannuel très mellifère.

Décompacte le sol, fixe l'azote, résiste au froid et à la sécheresse. Convient particulièrement en sol calcaire. - 10 gr - E0136

Luzerne (*Medicago sativa*)

Culture : Semer à la volée dès avril jusqu'au 15 août. Plomber. Pour un effet optimum, laissez-le pousser minimum un an. Passer la tondeuse avant de l'enfourer complètement pour qu'il pourrisse. Très résistante à la sécheresse. Dose : 200gr à l'are.

Légumineuse, vivace. Fixe l'azote de l'air dans le sol. Ameublisse efficacement la terre en raison de ses racines profondes. Nourrit en quantité les petits animaux d'élevage. - 120 gr - E0020

Moutarde blanche (*Sinapis alba*)

Culture : Semer à la volée de mars à début octobre. Plomber. Broyer après 1,5 mois. Laisser décomposer sur le sol. Incorporer en surface si nécessaire. Pour les semis d'arrière saison, le gel (-5°) s'occupera de détruire la plante pour vous. Il est important de ne pas mettre chaque année de la moutarde au même endroit et surtout avant et après des semis et plantations d'autres crucifères (chou, navet, radis, roquette...) afin d'éviter la propagation de la Hernie du Chou. Respectez les rotations !

Dose : 300 gr à l'are.

Famille des Crucifères. La moutarde s'utilise à tout moment. Par sa croissance très rapide, elle étouffe les mauvaises herbes et apporte beaucoup de matières organiques. Elle est également nématocide (vers parasites).

- 200 gr - E0030



Phacélie (*Phacelia tanacetifolia*)

Culture : Semer du premier avril au 15 septembre. Plomber. Broyer après un mois et demi. Laisser décomposer sur le sol. Incorporer en surface si nécessaire. Pour les semis d'arrière

saison, le gel (-5°) s'occupera de détruire la plante pour vous. Dose : 200gr à l'are.

Améliore la structure du sol par ses racines très nombreuses et étouffe les mauvaises herbes par sa croissance rapide. Apporte également beaucoup de matières organiques. Très belle floraison mauve 8 à 10 semaines plus tard. Très mellifère. Pour tous types de sol, même très argileux. - 75 gr - E0040S



Sainfoin (*onobrychis viciifolia*)

Culture : Semer à la volée de fin juillet à mi septembre. Plomber. Enfourer après 6 mois ou laisser plusieurs années. Non gélif. Dose : 1.8kg/are

Légumineuse vivace. Engrais vert pluriannuel et plante fourragère adaptés aux endroits secs, il est également très mellifère. Combat les parasites gastro-intestinaux des moutons. Non météorisan. Décompacte les sols. Fixe l'azote. 100 gr - E0130

67

Sarrasin (*Fagopirum esculentum*)

Culture : Semer à la volée de fin avril à fin août. Plomber. Faucher après 2.5 mois avant la mise en graine. Ne pas donner en vert au bétail. Dose : 800gr à l'are.

Très mellifère. Réussit bien en sol acide, améliore la structure du sol, grand pouvoir désherbant. - 400 gr - E0080



Seigle (*secale cereale*)

Culture : Semer à la volée d'août à fin octobre. Plomber. Ne gèle pas. Au printemps suivant, broyer ou tondre puis enfourer le tout dans le sol

pour le détruire avant plantation. Dose : 2kg à l'are.

Céréale. Fournit une grande masse végétale et est très efficace pour étouffer certaines mauvaises herbes comme le chiendent. Il est très décompactant de par son enracinement profond. Recommandé pour nettoyer un terrain avant culture. S'associe souvent avec une légumineuse (vesce, luzerne), qui fixera l'azote de l'air dans le sol. - 1000 gr - E0050

Sorgho fourrager

(*Sorghum x Drummondii*) –

± 40 graines/gr

Culture : Semez directement en place dès le mois d'avril à août en lignes distantes de 15-20 cm. Le Sorgho craint le gel et les pics de chaleur au semis (30°). Fauchez après 60 jours avant d'enfourer. Vous pouvez également faire des fauches successives, ensuite, tous les 30 jours, en laissant 10-15 cm de chaumes pour favoriser la repousse. Arrosez après chaque coupe pour favoriser le démarrage des pousses.

Du Soudan : Grande graminée annuelle, à la fois utilisée comme engrais verts et comme plante fourragère. La plante pousse très vite, produit beaucoup de matières organiques et est bien adaptée à la chaleur. C'est donc un engrais vert idéal pour l'été qui est également très décompactant. Hauteur : jusque 2.50m. Dose : 100gr/are – 50gr – E0138



Trèfle blanc (*trifolium alba*)

Culture : Semis à la volée d'avril à début septembre. Plomber. Ne gèle pas. Enfourer complètement pour qu'il se décompose dans le sol. Dose : 100gr/are.

Légumineuse, vivace et rustique. Fixe l'azote de l'air dans le sol. Très mellifère. Cette variété de trèfle à un port bas et résiste au piétinement. Il est très intéressant de l'utiliser entre les plates bandes cultivées. Laisser 1 an ou plus. Les différentes tontes laissées sur le sol apporteront de l'humus. Le «sentier», après l'enfouissement du trèfle, redeviendra une plate-bande améliorée tant au niveau de sa texture que de sa teneur en humus et en azote. 75 gr - E0105



Trèfle incarnat

(*trifolium incarnatum*)

Culture : Semer à la volée d'avril à fin août. Plomber. Enfouir après 3 mois ou laisser toute la saison pour le laisser fleurir. Tondre ou passer la débroussailleuse avant la mise à graines. Dose : 150gr/are.

Légumineuse très décorative avec ses jolies fleurs rouge sang. Fixe l'azote de l'air dans le sol, apporte des matières organiques. Plante décompactante. Très mellifère. Croissance rapide. Pour tous sols. Gélif. - 75 gr - E0106

Vesce d'hiver (*Vicia sativa*)

Culture : Semer à la volée de la mi-juillet à la fin octobre. Plomber. Ne gèle pas. Passer la débroussailleuse au printemps suivant et laisser décomposer sur le sol. Incorporer en surface si nécessaire. Dose : 1kg à l'are.

Légumineuse. Utilisée seule ou en association avec une céréale qui lui servira de tuteur. Fixe l'azote de l'air dans le sol et apporte des matières organiques. Convient pour tous types de sol. - 250 gr - E0060

ENGRAIS VERTS EN MÉLANGE – 4.50 €

Nourrir le sol pour nourrir la plante



Mellifère et engrais vert

Culture : Pour obtenir un semis régulier et pas trop dense, mélanger les graines à de la semoule de couscous. Semer à la volée d'avril à mi-août. Plomber.

Débroussailler ou tondre après floraison pour ne pas laisser égrainer. Dose : 250gr à l'are

Mélange Phacélie, Sarrasin, Moutarde à la fois mellifère et engrais vert pour restructurer votre sol. Il vous fournira également une belle plate-bande fleurie. Floraison au bout de 6 à 8 semaines. - 150 gr - E0200

Croissance rapide

Culture : Semis de printemps ou d'août à début octobre. Pour le semis d'arrière saison, le gel s'occupera de détruire l'engrais vert pour vous. Dose: 300gr à l'are.

Mélange Moutarde et Vesces. Croissance rapide. Apporte beaucoup de matières organiques. Désinfecte le sol des nématodes. Apport d'azote. - 200 gr - E0150

Spécial sol lourd

Culture : Pour obtenir un semis régulier et pas trop dense, mélanger les graines à de la semoule de couscous. Semis de printemps ou d'août à mi-septembre. Pour le semis d'arrière saison, le gel s'occupera de détruire l'engrais vert pour vous. Dose: 200gr à l'are.

Mélange de Phacélie et Vesce. Apporte beaucoup de matières organiques. Décompacte, allège le sol. Nématocide. Apport d'Azote. - 120 gr - E0151

Spécial Hiver

Culture : Semer à la volée d'août à fin octobre. Plomber. Ne gèle pas. Au printemps suivant, broyer ou tondre puis enfouir le tout dans le sol pour le détruire avant plantation. Dose : 2kg à l'are.

Mélange Seigle et vesce. Apportera une grande masse végétale au printemps ainsi que de l'azote. Pouvoir désherbant et décompactant très intéressant. - 800 gr - E0152

Les plantes aromatiques & médicinales



Tous les sachets Aromatiques sont à 3 €

Les plantes aromatiques et médicinales, en plus d'agrémenter certains plats, se prêtent à une foule de remèdes salutaires. Elles sont également très décoratives et souvent très mellifères. Réservez leur une place de choix dans votre jardin !

70

ESPÈCES ANNUELLES

Aneth officinal

(*Anethum graveolens*) ± 900 graines/gr

Culture : Semer en direct de mai à juin, à la volée ou en ligne. Éclaircir à 30 cm. Semé avec les carottes, il éloigne la mouche de la carotte. Annuelle, rustique aux magnifiques ombelles jaunes. La feuille se consomme crue ou en tisane. La graine est un condiment pour les cornichons, liqueurs, céréales. Plante digestive, antispasmodique... Hauteur : 100 cm.
1 gr - A0010

Basilic (*Ocimum basilicum*)

± 800 graines/gr

Culture : Plante exigeante en chaleur. Semer à 20° en terrine dès le mois de mars jusqu'en juillet. Repiquer une première fois en pot puis planter à 25 cm après les dernières gelées dans une terre bien drainée et en plein soleil. Dans certaines régions trop fraîches, il est conseillé de cultiver le basilic en pot. Protéger vos plants des limaces et des excès d'humidité.

Cannelle : Originare du Mexique, cette variété possède une saveur très agréable de cannelle. Très intéressante en tisane, dans les desserts, en salades. On l'utilise également au jardin pour éloigner les insectes nuisibles. Hauteur : 30 cm. - 0.25 gr - A0025

Citronnelle (*ocimum americanum*): Variété de basilic à petites feuilles au parfum de citronnelle. Excellente en tisane, dans les plats asiatiques. Garde son arôme après séchage. Hauteur : 30 cm. - 0.25 gr - A0020

À feuilles de Laitue : Variété de basilic au port buissonnant et à très grandes feuilles de 6 à 10 cm, vert tendre, très aromatique. Très intéressant pour faire le pesto. Hauteur : 40-50 cm - 0.25gr - A0028

Fin vert : Variété de basilic à toutes petites feuilles très aromatiques. Port compact, se prête bien à la culture en pot. Très utilisé pour les pestos. Hauteur : 20 cm. - 0.25gr - A0021

Grand vert : Variété de basilic le plus utilisé. Port buissonnant à grandes feuilles très aromatique. Très utilisé pour les pestos. Hauteur : 40 cm. - 0.25 gr - A0022

Pourpre : Variété très décorative de couleur pourpre. Port buissonnant aux grandes feuilles très aromatiques. Très apprécié tant dans l'assiette que dans les plates bandes de fleurs. Hauteur : 40 cm. - 0.25 gr - A0023

Thaï (*Ocimum basilicum* var. *thyrsiflora*) : Variété au port buissonnant, aux feuilles vertes striées de pourpre. Les inflorescences et les tiges sont également pourpres. Saveur très épicée ressemblant à celle de l'estragon ou de l'anis. Un incontournable dans la cuisine asiatique (nems, sautés, soupes, currys...) Hauteur : 30 cm. - 0.25 gr - A0024

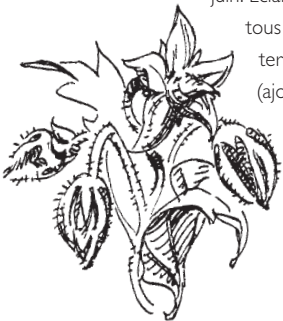
Basilic thym : variété au port compact et au feuillage vert avec un surprenant arôme de thym. A consommer avec des salades estivales, pizza... hauteur : 30 cm - 0.25gr - A0027

Bourrache

(*Borago officinalis*) ± 60 graines/gr



Culture : Semer directement en place de mars à juin. Eclaircir à 30 cm. Se plaît dans tous types de sol. Préfère une terre légèrement humifère (ajout de compost dans les sols pauvres), le plein soleil ou la mi-ombre. Se ressème aisément. Culture facile.



Belle plante à fleurs bleues très mellifères et comestibles. Décore joliment vos salades. Les jeunes feuilles peuvent être consommées en salade ou en potage. Se ressème facilement. Plante dépurative et diurétique... Hauteur : 80 cm. - 1 gr - A0030

Camomille matricaire

(*Matricaria chamomilla*) ± 20 000 graines/gr

Culture : Semis direct en mars-avril à la volée après un «faux semis» pour éliminer un maximum de mauvaises herbes. Couvrir très légèrement de compost, plomber, maintenir humide pendant la levée. Se ressème aisément. Se plaît dans tous types de sol, préfère plein soleil. Appelée également Camomille Allemande. Très agréable saveur en tisane. Entre dans la composition d'une des préparations bio-dynamiques pour le compost. Bonne plante compagne pour l'équilibre du jardin, elle attire de nombreux insectes auxiliaires et perturbe par son odeur les insectes nuisibles aux cultures. C'est également une plante médicinale : calmante et digestive... Hauteur : 40 cm. - 0.1 gr - A0040

Coriandre

(*Coriandrum sativum*) ± 90 graines/gr

Culture : Semis successifs en pleine terre d'avril à mi-août en lignes distantes de 30 cm. Maintenir le sol humide. Récolter les feuilles jeunes. Vous pouvez aussi laisser monter la plante en graines pour les récolter à maturité.

Appelée aussi persil arabe, la feuille de coriandre, très aromatique, est utilisée dans certains plats orientaux ou dans les salades. Les graines moulues sont utilisées dans du pain d'épice, des liqueurs, avec des pommes de

terre, du riz, de la viande, du poisson... Plante digestive. Hauteur : 80 cm - 3 gr - A0050

Cochléaire officinale

(*Cochlearia officinalis*)

Culture : Semer en caissette ou directement en place de mai à août dans un sol frais et humifère à 15cm de distance. Soleil ou mi-ombre. Se récolte de novembre à mars.

Plante condimentaire annuelle dont on utilise exclusivement les feuilles très riches en vitamine C. Autrefois, elle était utilisée contre le scorbut. Résistante au gel. Très aromatique, elle se consomme crue, hachée dans les salades. Hauteur : 30cm. - 0.5gr - A1105

Cresson alénois

(*Lepidium sativum*) ± 450 graines/gr

Culture : Semer de mars à mi-septembre directement en place à mi-ombre. Plante condimentaire à croissance très rapide. Se récolte après trois semaines. Elle peut se cultiver en terrine, dans la cuisine, sur un appui de fenêtre, à toutes saisons, pour une récolte des jeunes pousses au stade deux cotylédons. Sinon en jardinière ou en pleine terre. Préfère un sol frais, légèrement humifère.

À larges feuilles : Plante basse à développement rapide. Saveur agréablement piquante. S'utilise dans les salades, potages, décoration avec une viande...

Hauteur : 15 cm. - 5 gr - A0060

Frisé : Variété au feuillage très découpé, très ornemental. Production abondante. Saveur agréablement piquante. S'utilise dans les salades, potages, décoration avec une viande... Hauteur : 15 cm. - 3 gr - A0061

Fénugrec

(*Trigonella foenum-graecum*) ± 80 graines/gr

Culture : Avant le semis, trempez les graines pendant une nuit. Semer directement en place en ligne distante de 50 cm, de mai à juillet, après les risques de gelées. Exposition ensoleillée. Sol bien drainé, plutôt calcaire. Eclaircir à 30 cm. Arroser par fortes chaleurs. Récolter les feuilles après 30 à 40 jours. Pour les graines, lorsque les gousses sont grosses, jaune foncé et très odorantes.

Annuelle. Cette légumineuse qui compte parmi les plus anciennes plantes médicinales et condimentaires a une saveur de curry. On l'utilisait déjà 1500 ans avant notre ère en Egypte pour embaumer les morts et purifier l'air. Ses graines renaissent dans la fabrication du pain. Sa pratique culinaire persiste encore du Moyen- Orient jusqu'en Asie. Les graines de fénugrec ont des propriétés digestives, dépuratives, apéritives et tonifiantes... elles sont riches en oligo- éléments. On les utilise comme épices. Ecrasées, elles dégagent une odeur de curry et ont une saveur amère. Les feuilles s'utilisent comme aromate, à la façon de la coriandre et du persil, pour agrémenter les salades et les plats. Sous forme de graines germées, elles favorisent l'élimination (laxatif) et ont une action tonique. - 15 gr - A0065

Nigelle aromatique

(*Nigella sativa*) ± 400graines/gr

Culture : Semis direct, en ligne ou à la volée, d'avril à juin. Eclaircir à 20 x 40cm.

Tous types de sol. Emplacement ensoleillé.

Appelée également Cumin noir. C'est la graine qu'on utilise. La graine très aromatique fait, entre autre, partie de



l'assaisonnement « quatre épices ». Fleur bleu pâle. Plante peu exigeante. Culture facile. La graine mûrit au mois d'août. Quand les capsules sont brunes, battre dans un sac, nettoyer au vent. Plante médicinale également, les graines sont utilisées contre la digestion difficile, la migraine et le rhume. Hauteur : 60 cm. - 0.3 gr - A0080

Perilla pourpre

(*Perilla crispata purpurea*) ± 450 graines/gr

Culture : Semer en pot ou en alvéole de mars à mai, à chaud (20°), repiquer après le 15 mai à 30 cm de distance. Ou semer directement en place en mai-juin. Aime un sol riche et bien drainé et une exposition ensoleillée. Récolte de mai à octobre. Plante aromatique aux vertus antiseptiques, elle est utilisée traditionnellement au Japon pour la conservation des aliments. Elle est minéralisante. Elle est utilisée crue comme le persil. Les feuilles se confondent souvent avec celles du basilic pourpre. Hauteur : 80 cm. - 0.5 gr - A0135

Persil (*Petroselinum crispum*)

± 600 graines/gr

Culture : Semer de mars à fin juin, en place, en lignes distantes de 30cm. Eclaircir à 15 cm. Maintenir humide pendant toute la période de germination. Préfère les terres humifères et fraîches. Emplacement : mi- ombre. En été, arroser régulièrement pour garder le sol humide. Consommer les feuilles fraîches pour profiter de son arôme et surtout de ses nombreuses vitamines.

Commun : Variété au feuillage plat, peu découpé, très parfumé. Croissance très vigoureuse. Hauteur : 20 cm - 1 gr - A0090

Frisé : Variété au feuillage vert foncé, très découpé, très décoratif. Hauteur : 20 cm. - 1 gr - A0091

Géant d'Italie : Variété au feuillage plat, vert foncé, très parfumé. Très productif de par son grand développement.

Hauteur : 25-30 cm. - 1 gr - A0092

Persil Racine

(*Petroselinum tuberosum*) - 600 graines/gr

Culture : Le persil racine se sème en avril-mai, en lignes distantes de 30 cm. Eclaircir à 10 cm. Maintenir humide pendant toute la période de germination. Préfère les terres humifères et fraîches. Emplacement : mi-ombre. En été, arroser régulièrement pour garder le sol humide. Récolter en septembre-octobre. Stockage dans un silo avec du sable. Ne réussit pas en sol aride. Appelé également persil tubéreux. Variété formant des racines charnues, coniques, au goût fin de persil et légèrement sucré. Se consomment à la façon du panais, seuls ou dans les potées, potages... Le feuillage s'emploie 73 comme le persil à couper. - 1 gr - A0093

Roquette cultivée

(*Eruca sativa*) ± 550 graines/gr

Culture : Semer de mars à septembre, à la volée ou en rangs espacés de 20 à 30 cm. Eclaircir à 10 cm. Préfère un sol humifère. Emplacement à mi-ombre. Tenir le sol humide pour éviter une montaison trop rapide. Privilégier les semis de printemps et d'arrière saison. Récolte après un mois. Annuelle à croissance rapide, aux feuilles assez larges. Feuillage tendre au goût légèrement piquant et très aromatique. Les jeunes feuilles se mélangent aux salades ou, en fin de cuisson, aux pommes de terre, mets sautés... qu'elles relèvent agréablement.



Plante digestive et diurétique. Les fleurs qui ont la même saveur se consomment également.
Hauteur : 60cm. - 2 gr - A0110

New → Wazabi : (*diploxys tenuifolia*).

Roquette sauvage cultivée en annuelle. Les jeunes feuilles finement découpées sont tendres et épicées, rappelant le véritable wasabi.

Culture facile. Pour toutes saisons. Idéale en pot ou jardinière. 0.3gr - A0111

Sarriette annuelle

(*Satureja hortensis*) ± 1 500 graines/gr



Culture : Semer en pot ou en alvéole dès le mois de mars et repiquer en place après le 15 mai. Ou semer en mai-juin, en pleine terre, dans un sol bien drainé, en ligne espacée de 40 cm. Eclaircir à 25 cm. Emplacement ensoleillé.

Le condiment par excellence des haricots. Plus parfumé que la variété vivace. Plante digestive et stimulante. Hauteur : 30cm.

0.5 gr - A0120

Souci des jardins

(*Calendula officinalis*) ± 150 graines/gr

Culture : Se sème de mars à juin, en semis direct, en ligne ou à la volée. Éclaircir à 25 cm. Elle se ressème aisément et se repique tout aussi facilement. Aime le plein soleil. Tous types de sol. Culture facile. Floraison de mai à octobre. Plante à la fois médicinale et aromatique. Les fleurs (pétales) s'utilisent fraîches dans les salades, les omelettes... Les feuilles, à l'état jeune, accompagnent également les salades. Elles ont des propriétés antiseptiques, antifongiques et antibactériennes. Elles sont

utilisées dans des pommades et des lotions pour la peau. Les pétales rehaussent la couleur des pots pourris et servent à l'état frais de teinture jaune. Hauteur : 50 cm. - 1,5 gr - A0130

ESPÈCES VIVACES ET BISANNUELLES

Absinthe

(*Artemisia absinthum*) ± 11 500 graines/gr

Culture : Semer en pot en mars-avril, repiquer à 60 cm de distance en été. Plante peu exigeante. Pour tous types de sol et une exposition ensoleillée. Renouveler les vieux plants tous les 4 à 5 ans. Plantation isolée car elle a un effet inhibiteur sur les plantes environnantes.

Plante vivace et médicinale au beau feuillage très découpé gris vert. Son infusion de feuilles fraîches et de sommités fleuries est un bon insecticide naturel (puceron noir, altise, piéride...). Peut également servir d'anti mites... Floraison de juillet à octobre. Hauteur : 100 cm. - 0.2 gr - F1010

Achillée millefeuille

(*Achillea millefolium*) ± 7 500 graines/gr

Culture : Semer en place ou en pot, d'avril à juillet. Planter à 20 cm d'intervalle. Maintenir humide pendant toute la germination. Emplacement ensoleillé ou mi-ombre. Sol drainé. Plante sauvage, médicinale au feuillage vert foncé finement divisé qui pousse en tapis bas. Les petites fleurs blanches forment des ombelles au sommet de longues tiges peu feuillées. Utilisée dans une préparation bio-dynamique 502, cette plante a, par sa seule présence, des effets favorables sur le jardin dont elle améliore la fumure. L'infusion de fleurs a un

effet fongicide et d'accélérateur de compost. Les fleurs attirent papillons, abeilles et autres insectes auxiliaires. Floraison de juin à octobre. Excellente tisane de santé, tonique, digestive... Hauteur : 60-80 cm. - 0.1 gr - F1020

Agastache

(*Agastache foeniculum*) 2800 graines



Culture : Semer sous abri à 18° en terrine dès le mois de mars-avril, repiquer en place une fois que la terre est bien réchauffée. Ou semer directement en place en mai à 25 cm d'intervalle. Demande le plein soleil ou la mi-ombre. A protéger des gelées en dessous de -5°. Plante frileuse plutôt cultivée en annuelle. S'adapte à la plupart des sols à condition qu'ils soient drainés. Appelée également Hysope anisé. Plante vivace et médicinale formant des touffes compactes au feuillage vert moyen à l'odeur anisée. De longs épis de fleurs lilas, dont les insectes et les papillons raffolent, apparaissent au milieu de l'été. Plante mellifère. Elle est utilisée en infusion contre la fièvre mais on l'utilise aussi comme plante condimentaire pour aromatiser crudités, salades, boissons, gâteaux. Les fleurs sont sucrées et décorent les plats.
Hauteur : 60-80 cm. - 0.3 gr - F1030

Ail chinois

(*Allium tuberosum*) ± 480 graines/gr

Culture : Semis d'avril à fin juillet à 15 x 30 cm dans un sol frais et humifère. Apport de compost. Exposition ensoleillée. Il est recommandé d'effectuer une division de touffe tous les 2-3 ans pour rajeunir les pieds. En fin de saison, rabattre le feuillage à quelques centimètres du sol. Ou Ciboulette chinoise. Plante vivace, bulbeuse originaire d'Asie. Feuilles fines, longues et plates au goût d'ail. Se consomment comme la

ciboulette. Fleurs blanches comestibles.
0.3 gr - A1005

Bouillon blanc

(*Verbascum thapsiforme*) ± 9 500 graines/gr

Culture : Semis direct ou en pot de mai à juillet. Repiquer à 40 cm. Pour tous types de sols. Emplacement ensoleillé. Se resème aisément. Culture facile.

Bisannuelle aimant les expositions ensoleillées. Plante majestueuse aux hautes tiges velues qui portent en été de longs épis de fleurs jaune soufre, mellifères. Très bel effet en fond de massif. Plante médicinale employée comme adoucissant des voies respiratoires. On utilisait autrefois les feuilles pour fabriquer les mèches de lampes à huile. Hauteur : 150 à 200 cm.
0.3 gr - F1070

Carvi (*Carum carvi*) Syn. Cumin des prés

Culture : Semer en août-septembre ou d'avril à juin directement en place en ligne distante de 40 cm. Eclaircir à 20 cm. On récolte les feuilles la première année. Les plantes fleurissent en ombelles la deuxième année. Récolte des graines en septembre. Une fois établies, se resèment aisément dans un sol bien drainé. Aime le plein soleil mais pas les fortes chaleurs. Garder le sol humide.

Appelé aussi Cumin des prés.

Bisannuelle dont les feuilles fraîches sont utilisées pour aromatiser les salades, poissons, vinaigre... Mais ce sont les graines au goût très aromatique qui sont surtout utilisées dans des petits pains, fromages, tisanes. Les racines peuvent être cuites à l'eau ou à la vapeur et être consommées comme des légumes. Plante stimulante, apéritive, diurétique.
Hauteur : 60 cm. - 1 gr - A1010

Ciboulette commune

(*Allium schoenoprasum*) ± 480 graines/gr

Culture : Semis d'avril à fin juillet à 15 x 30 cm dans un sol frais et humifère. Apport de compost. Exposition ensoleillée. Il est recommandé d'effectuer une division de touffe tous les 2-3 ans pour rajeunir les pieds. En fin de saison, rabattre le feuillage à quelques centimètres du sol.

Les feuilles tubulaires sont très allongées et creuses. Saveur au goût d'oignon, mais plus doux. Aromatisent délicieusement les potages, salades, omelettes... Les fleurs roses à violet pâle se consomment également en salade, aromatisent les vinaigres. Association favorable avec les fruitiers (contre la tavelure) et les rosiers (la tache noire). Hauteur : 30 cm. - 0.3 gr - A1021

Ciboule

(*allium fistulosum*) ± 480 graines/gr

Culture : Semis d'avril à fin juillet à 15 x 30 cm dans un sol frais et humifère. Apport de compost. Exposition ensoleillée. Il est recommandé d'effectuer une division de touffe tous les 2-3 ans pour rajeunir les pieds. En fin de saison, rabattre le feuillage à quelques centimètres du sol.

Appelée également Cive. Plante vivace bulbeuse aux feuilles cylindriques et creuses. À la base le bulbe est peu renflé et allongé. Elle s'utilise souvent en entier, mais l'on peut couper les feuilles au fur et à mesure des besoins, comme la ciboulette. Consommée hachée ou émincée, crue ou brièvement cuite, sous forme de condiment en remplacement de l'oignon. Hauteur : 40 cm. - 0.2gr - A1020

Digitale pourpre

(*Digitalis purpurea*) ± 10 000 graines/gr

Culture : Semer directement en place ou en godet en avril-mai ou en août-septembre.



Repiquer à 50 cm. Se resseme aisément. Préfère les sols neutres à acides, soleil ou mi-ombre.

Plante médicinale, bisannuelle.

Donne en été de hautes hampes florales érigées de belles fleurs tubulaires, rose fuchsia.

Floraison en début d'été.

Utilisation : fond de massif, sous-bois, fleur coupée.

Attire les insectes auxiliaires.

Plante toxique. Hauteur : 80-120 cm. - 0.2 gr - F1095

Echinacée Purpurea

(*Echinacea purpurea*) 200graines/gr

Culture : Semer en août-septembre. La germination est assez lente et demande un coup de froid. Repiquer au printemps à 30 cm d'intervalle. Ou semer en caissette en mai-juin. Placer un mois au réfrigérateur puis sous abri à 20°. Résiste bien à la sécheresse une fois implanté. Emplacement ensoleillé. Sol frais, riche en humus et bien drainé. Floraison de juillet à septembre.

Plante vivace et médicinale, elle renforce le système immunitaire. Les fleurs rose fuchsia à cœur conique brun ressemblent à celles du rudbeckia. Pour massif, fleur à couper. Floraison estivale prolongée, s'étalant du milieu de l'été jusqu'à l'automne. Pour un plus bel effet plantez-les en masse imposante. Attire les insectes auxiliaires. Hauteur : 100 cm. - 1 gr - F1100

Fenouil

(*Foeniculum vulgare*) ± 200 graines/gr

Culture : Semer de mars à juin en place, éclaircir à 50 cm. Aime les sols fertiles et frais. Maintenir une fraîcheur constante autour des racines pour assurer une récolte juteuse et sucrée. Le fenouil se

ressème aisément par semis spontané. Floraison de juillet à septembre.

Les fleurs et les graines jeunes et tendres se consomment également. Récolter les graines lorsqu'elles sont mûres avant qu'elles ne tombent. Les laisser sécher avant de mettre en bocal.

Commun : Plante vivace au feuillage plumeux, vert, à saveur fortement anisée. Elle est cultivée pour sa graine qui est excellente en tisane, liqueur, pain d'épice, potage... La feuille fraîche parfume également de nombreux plats comme les pommes de terre, salades, poisson, vinaigre... Hauteur : 150 cm. - 1 gr - A1030

Bronze : Plante vivace au feuillage plumeux, brun cuivré, très décoratif et à saveur fortement anisée. Elle est cultivée pour sa graine qui est excellente en tisane, liqueur, pain d'épice, potage... La feuille fraîche parfume également de nombreux plats comme les pommes de terre, salades, poisson, vinaigre... Hauteur : 150cm - 1 gr - A1031

Grande camomille

(Chrysanthemum parthium) ± 6 000 graines/gr

Culture : Semer directement en place de mars à juin ou en août-septembre. Éclaircir à 20 cm. Exposition ensoleillée. Tous types de sol. Bisannuelle à vivace, aux feuilles divisées en lobes larges, à la senteur forte. Fleurs aux pétales blancs et au cœur aplati jaune or. Les sommités fleuries sont utilisées pour la digestion et la peau, contre les fièvres, comme insecticide... Hauteur : 50 cm. - 0.2 gr - A1035

Guimauve

(Althaea officinalis) ± 500 graines/gr

Culture : Semer directement en place ou en godet d'avril à juillet. Mise en place fin d'été

ou en automne à 50 cm de distance. Floraison estivale. Pour tous types de sol, mais bien drainé. Exposition ensoleillée.

Plante vivace et médicinale des steppes asiatiques, cultivée depuis le Moyen Age dans les jardins de monastère d'où elle s'est échappée pour s'ensauvager dans nos campagnes. Elle est réputée pour ses vertus adoucissantes. Plante au feuillage velouté, aux hautes hampes de fleurs légèrement rosées ressemblant à de petites fleurs de Rose trémière. Les feuilles peuvent se consommer cuites comme les épinards. Attire les insectes auxiliaires. Hauteur : 150 cm. - 0.5 gr - F1140

Hysope

(Hyssopus officinalis) ± 850 graines/gr



Culture : Semer de mai à juillet en terrine, puis repiquez une première fois en pot. Repiquer les plantules en place dès qu'elles ont 10 cm de haut à 30cm x 50cm. Aime le plein soleil et un sol drainé. Tailler après la floraison afin de maintenir la forme de touffe.

Arbrisseau nain à fleur bleu violacé intense. Forme de belles bordures aromatiques et très mellifères. Les feuilles fraîches donnent une agréable saveur aux viandes, soupes et plats mijotés. Les fleurs fraîches parfument et colorent les salades. Plante tonique, digestive... À consommer modérément. Hauteur : 50 cm. - 0.3 gr - A1040

Lavande officinale

(lavendula officinalis) ± 950 graine



Culture : Semer de mai à juillet en terrine, puis repiquer une première fois en pot. Mettre en place à 30 cm de distance. Aime le plein soleil et un sol drainé. Tailler après la floraison afin de maintenir la forme de touffe. Forme de belles bordures. Se multiplie également par bouture.

Pousse naturellement dans les régions montagneuses du Midi de la France. Arbrisseau à feuilles persistantes gris vert et aux épis de fleurs parfumées bleu mauve et très mellifères. Rustique dans un sol bien drainé, calcaire et ensoleillé. Avec ses feuilles, on obtient une macération très active contre les pucerons et les fourmis. Les fleurs séchées sont placés dans les armoires comme insectifuges. On peut également consommer les fleurs dans les tisanes, pour accompagner des desserts, aromatiser les sorbets, les huiles. Hauteur : 50 cm. - 0.3 gr - A1051

Livèche

(*Levisticum officinale*) ± 300 graines/gr

Culture : Semer en avril ou en juillet-août en pépinière ou en pot (maintenir humide). Plantation à 80 cm de distance, au soleil ou à mi-ombre, dans une terre riche, fraîche et légère.

Vivace, appelée également «Maggi», céleri sauvage ou céleri perpétuel. Plante à grand développement. Ses grandes feuilles bien découpées sont très parfumées. On les utilise pour aromatiser les crudités, potages, fromages frais... Les feuilles séchées sont utilisées pour la confection du sel de céleri. Hauteur : 60 cm. 0.75gr – A1060

Mélisse

(*Melissa officinalis*) ± 1 600 graines

Culture : Semer en terrine de mai à juillet. Repiquer une première fois en pot puis mettre en place à 45 cm de distance. Aime un sol frais et humifère. Soleil ou mi ombre. Plante touffue au puissant parfum citronné. Très mellifère. Les fleurs et les feuilles fraîches accompagnent les desserts, salades... La tisane est calmante, digestive... et les feuilles fraîches aromatisent



les boissons d'été. Les feuilles, frottées sur la peau, calment les piqûres d'insectes. Hauteur : 60 cm. - 0.3 gr - A1070

Millepertuis

(*Hypericum perforatum*)

± 2 500 graines/gr

Culture : Semer en caissette en mai-juin, ne pas enterrer les graines mais garder humide pendant la levée. La graine ne germe qu'à la lumière. Repiquer les plantules en pot. Mettre en place à l'automne à 20 cm de distance. Aime le plein soleil et un sol bien drainé. Floraison estivale.

Vivace. Plante médicinale, indigène aux petites feuilles arrondies comme perforées de mille trous et portant de nombreuses fleurs d'un jaune très lumineux. Utilisée en herboristerie, l'huile de millepertuis (macération des sommités fleuries dans de l'huile d'olive) est réputée contre les brûlures, coups de soleil. Deux floraisons sont possibles si l'on rabat les tiges défleuries. Hauteur : 30-60 cm. 0.2 gr - F1210



Origan commun

(*Origanum vulgare*) ± 12 000 graines/gr

Culture : Semer en caissette de mai à juillet. Repiquer une première fois en pot puis mettre en place en automne à 25 cm de distance. Préfère les endroits ensoleillés et bien drainés. Plante au parfum extraordinaire qui donne d'excellentes tisanes calmantes et agrémentent de nombreux plats comme les pizza, ragout... Elle est très mellifère et attire de nombreux papillons. Hauteur : 60 cm. - 0.2 gr - A1080



Oseille

(*Rumex acetosa*)

± 1 000 graines/gr

Culture :

Semer d'avril à juillet en pot ou directement en place. Eclaircir à 30 cm d'intervalle. Arroser régulièrement en été. Elle préfère un sol léger mais humifère. Ajout de compost. Se plaît au soleil et à la mi-ombre.



Commune de Belleville : (*Rumex acetosa*)

Plante basse aux feuilles érigées en forme de cœur. Elle était utilisée autrefois comme de l'épinard mais actuellement, de par son goût acidulé, on l'utilise plutôt pour agrémenter poissons, salades, potages...

Hauteur : 20 cm. - 0.5 gr - A1090

Sanguine : (*Rumex sanguineus*) Plante basse aux petites feuilles allongées dont les nervures sont rouges. On utilise les toutes jeunes pousses très décoratives et acidulées pour accompagner poissons, salades, potages...

Hauteur : 20 cm. - 0.3 gr - A1091

Pensée sauvage (*Viola tricolor*)

± 800 graines/gr

Culture : Semer de juin à septembre, en pépinière ou directement en place. Repiquer à 15 cm de distance. Pour tous types de sol mais drainés. Soleil ou mi-ombre. Se resème aisément. Culture facile. Bisannuelle à vivace formant de petites touffes qui se couvrent de fleurs jaunes et violettes. Floraison prolongée du printemps à l'été. Plante médicinale, dépurative, utilisée pour soigner les maladies de la peau, en infusion et en lotion sur l'épiderme contre l'acné, l'eczéma et la peau sèche. Hauteur : 20 cm. - 0.3 gr - F1245

Pimprenelle

(*Poterium sanguisorba*) ± 150 graines/gr

Culture : Semer en pot ou directement en place de mai à juillet. Maintenir humide. Quand les plantules ont 5 à 10 cm de haut, repiquer à 20 cm d'intervalle. Aime un sol humifère et frais. Soleil ou mi-ombre.

Vivace. Petite plante buissonnante au joli feuillage gris vert. Très rustique. On utilise uniquement les jeunes feuilles crues au délicieux goût de concombre pour agrémenter salades, crudités... Hauteur : 25 cm. - 1 gr - A1100

Roquette sauvage

(*diplotaxis tenuifolia*) ± 10 000 graines/gr

Culture : Un semis, en pot ou directement en place, en mars-avril vous donnera des plantes à récolter dès la première année. Récolte estivale jusqu'aux gelées. Sinon vous pouvez également faire un semis de juin à août pour une récolte dès l'année suivante. Aime un sol bien drainé et le plein soleil ou la mi-ombre. Se cultive en annuelle dans les sols lourds. Planter à 30 cm d'intervalle. Plante vivace, buissonnante au feuillage très découpé et très aromatique. Pour avoir des tiges feuillues tout l'été, couper les hampes florales dès leur apparition. S'utilise comme la roquette cultivée. Hauteur : 60 cm.

0.5 gr - A1110S

Rue (*Ruta graveolens*) ± 500 graines/gr

Culture : Semer d'avril à juin directement en place au printemps à 40 cm d'intervalle ou en terrine. Maintenir humide au démarrage. Demande un sol léger et sec, calcaire et le plein soleil. Une taille de printemps favorise l'apparition de nouvelles pousses.

Bigarée : Vivace. Plante arbustive, au joli feuillage panaché persistant, bleuté et blanc,

très découpé et aux fleurs d'un beau jaune lumineux. Elle a les mêmes intérêts que la Rue Commune. Hauteur : 80-100 cm.
0.3gr – F1271

Sarriette des Montagne

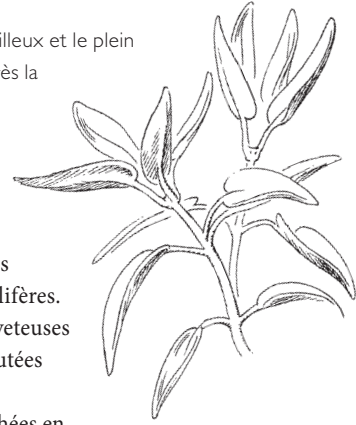
(*Satureia montana*) – 2500 graines/gr

Culture : Semer de mai à juillet en terrine, puis repiquer une première fois en pot. Repiquer les plantules en place dès qu'elles ont 10 cm de haut à 30 cm d'intervalle. Aime le plein soleil et un sol bien drainé.

Tailler après la floraison. Plante vivace, méridionale mais très rustique. Son port est un peu rampant aux tiges ligneuses et aux feuilles étroites, très aromatiques. Elle est utilisée comme condiment pour accompagner les haricots, fèves... Plante digestive.
Hauteur : 20 cm. - 0.2 gr - A1115

drainé voir rocailleux et le plein soleil. Tailler après la floraison.

Vivace. Plante aromatique, médicinale et condimentaire aux belles fleurs bleues très mellifères. Les feuilles duveteuses légèrement bleutées sont utilisées fraîches ou séchées en accompagnement de viandes, farces et marinades. Les fleurs sont comestibles et décorent joliment les plats de salades. C'est une plante médicinale majeure : antiseptique, stimulante, tonique, fébrifuge... Dictionnaire : «Qui a de la Sauge dans son jardin, n'a pas besoin de médecin». Hauteur : 100 cm. - 1 gr - A1120S



80

Sauge sclarée

(*Salvia sclarea*) ± 200 graines/gr

Culture : Semer en pépinière de mai à septembre, repiquer une première fois en pot puis mettre en place 50 cm de distance. Se ressème facilement. Préfère un sol léger, légèrement calcaire et une exposition ensoleillée. Plante médicinale, bisannuelle donnant de majestueuses inflorescences roses, très aromatiques et mellifères. Floraison estivale. Les feuilles peuvent aromatiser les viandes, sauces... Hauteur : 90 cm. - 0.5 gr - F1300



Sauge officinale

(*Salvia officinalis*) ± 250 graines/gr

Culture : Semer en pot de mai à juillet, mettre en place à 50 cm d'intervalle. Aime un sol bien



Thym ordinaire

(*Thymus vulgare*) ± 6 000 graines/gr

Culture : Semer en terrine de mai à juillet. Repiquer une première fois en pot, puis en place en automne à 25 cm d'intervalle. Aime le plein soleil et un sol bien drainé voir rocailleux. Raccourcir la plante de moitié pour favoriser l'apparition de nouvelles pousses. Apport de compost chaque année.

Vivace. Plante aromatique et médicinale de référence dans le jardin familial. Feuillage persistant dégageant un parfum très aromatique. Très Mellifère. Il est l'un des composants essentiels du «bouquet garni». Les feuilles et les fleurs se consomment fraîches comme condiment dans différents plats. Etant un puissant antiseptique, on l'utilise en tisane contre les infections respiratoires. Il est également efficace pour drainer le foie.
Hauteur : 25 cm. - 0.2 gr - A1130



Valériane officinale

(*Valeriana officinalis*) ± 1 600 graines/gr

Culture : Semer en mai-juin en terrine, ne pas couvrir, maintenir humide. Quand les plants peuvent être manipulés, repiquer à 80 cm d'intervalle. Elle se plaît à la fois en plein soleil et à mi-ombre, préfère les terres fraîches et humifères. Floraison de mai à juillet

Vivace. Plante indigène au feuillage vert finement découpé et aux inflorescences composées de petites fleurs blanches ou roses. Plante médicinale sédative et antispasmodique. S'utilise plutôt au jardin pour ses effets favorables sur les autres plantes. Mellifère. Elle favorise la croissance des légumes, stimule l'activité des vers de terre et augmente la disponibilité en phosphore. Hauteur : 150 cm. - 0.2 gr - F1330

Verveine officinale

(*Verbena officinalis*)

± 6 000 graines/gr

Culture : Semer d'avril à juillet en godet ou directement en place 30 cm d'intervalle. Récolter les sommités fleuries avant complète floraison . De culture facile, elle se plaît partout et se ressème aisément.

Vivace. Plante médicinale appelée également Herbe de Vénus. Ses feuilles sont très découpées. Au milieu de l'été, elle donne des épis denses de toutes petites fleurs rose-lilas. Ce sont les sommités fleuries qui sont utilisées en tisane digestive, calmante, contre la fièvre, les migraines, la nervosité... Elle est surtout utilisée en mélange. Hauteur : 60 cm. - 0.2 gr - A1160



Les fleurs



Tous les sachets de fleurs
sont à 3 €

82

Pour le plaisir des sens, les fleurs apportent beaucoup de gaieté dans nos jardins. Par leur parfum, leur couleur... elles éveillent en nous beaucoup d'émotions. Jamais elles ne nous laissent indifférents. La sélection des variétés que vous allez découvrir sont des fleurs simples, faciles à cultiver que l'on trouvait autrefois dans les jardins de nos grands-mères et qui réveillent encore pour certains, de profonds souvenirs.

ESPÈCES ANNUELLES

Amaranthe ± 1 500 graines/gr

Culture : Pour une floraison plus précoce, semer à chaud (20°) en caissette dès le mois de mars, repiquer à quatre feuilles en pot puis mettre en place après les dernières gelées ou semer directement en sol bien réchauffé (mai - début juin). Éclaircir au moins à 30 cm suivant l'effet souhaité.

Queue de renard rouge : Plante touffue aux longues inflorescences pendantes de couleur rouge bordeaux. Floraison estivale. Très décorative. Hauteur : 100-120 cm. 0.5 gr - F0010

Queue de renard blanche : Plante touffue aux longues inflorescences pendantes de couleur blanc crème. Floraison estivale. Très décorative. Hauteur : 100-120 cm. 0.5 gr - F0012

Bleuet

(*Centaurea cyanus*) ± 250 graines/gr

Culture : Semer directement en place en avril-mai ou en septembre, éclaircir à 20 cm. Préfère le plein soleil. Se plait dans tous types de sol.

Bleu ou bleuet sauvage : Plante au feuillage lancéolé vert grisâtre avec des tiges ramifiées portant des fleurs simples d'un bleu profond qui s'intègrent bien dans les bouquets champêtres. Floraison prolongée pendant tout l'été. Bonne plante compagne favorable pour son entourage, mellifère. Hauteur : 70 cm. - 1 gr - F0040

En mélange : Plante au feuillage lancéolé vert grisâtre avec des tiges ramifiées portant des fleurs doubles de couleur rose, bleue, violette qui s'intègrent bien dans les plates bandes champêtres. Floraison prolongée pendant tout l'été. Bonne plante compagne favorable pour son entourage, mellifère. Hauteur : 70 cm. - 1 gr - F0041

Capucine (*Tropaeolum majus*)

± 4-6 graines/gr

Culture : Semer en place de fin avril à début juillet, en poquet de 2-3 graines à 50 cm de distance. Si vous désirez la faire grimper, placez un treillis contre un mur pour garder une certaine humidité. Plante gélique. Craint la sécheresse, préfère la mi ombre. Pour les variétés à port buissonnant, prévoir 60 à 80cm entre les rangs.

Rampante en mélange : Variété rampante à grandes fleurs, comestibles, jaunes, orange et rouges. Les jeunes fruits et les feuilles (riches en vitamine C) sont également comestibles. Bonne plante compagne. Croissance rapide. À placer aux pieds des fruitiers et aux abords du potager ! Longueur : 200-300 cm. - 12 graines - F0050

Naine en mélange : Variété buissonnante à grandes fleurs, comestibles, jaunes, orange et rouges. Les jeunes fruits et les feuilles (riches en vitamine C) sont comestibles. Bonne plante compagne. Croissance rapide. À placer aux pieds des fruitiers et aux abords du potager ! Longueur : 100 cm. - 12 graines - F0051

Naine Panachée : Variété buissonnante à grandes fleurs orangées, comestibles. Feuillage panaché vert et blanc très ornemental. Les jeunes fruits et les feuilles (riches en vitamine C) sont également comestibles. Bonne plante compagne. Croissance rapide. À placer aux pieds des fruitiers et aux abords du potager ! Longueur : 100 cm. - 12 graines - F0052

Carthame

(*Carthamus tinctoria*) ± 30 graines/gr

Culture : Semis direct en mai-juin, à 20 cm de distance. Préfère les sols arides. Exposition

ensoleillée. Floraison en juillet- août. Ne supporte pas l'excès d'humidité.

Appelé également Safran des teinturiers, c'est un genre de chardon tinctorial et oléagineux, à fleur rouge devenant jaune, facile à sécher. Mellifère. Ce sont les pistils qui sont utilisés comme teinture. Les jeunes feuilles se mangent en salade. Hauteur : 80 cm. - 0.75 gr - F0055

Chardon Marie

(*Silybum marianum*) ± 35 graines/gr

Culture : Semis en godet sous abri en mars-avril ou directement en place, en mai ou en août-septembre, à 40 cm de distance. Affectionne les endroits secs et ensoleillés. Floraison juillet-août. Bisannuelle, très décorative avec son magnifique feuillage marbré de blanc. Fleurs épineuses violettes. Les jeunes feuilles sont utilisées à la manière des épinards, les jeunes pousses à la façon des asperges; les boutons floraux à la manière des artichauts. Le Chardon Marie est réputé pour stimuler le foie et favoriser la circulation de la bile. Hauteur : 100cm. - 0.75 gr - F0056

83

Chrysanthème des moissons

(*Chrysanthemum segetum*) ± 400 graines/gr

Culture : Culture facile. Semer de mars à juin directement en place, éclaircir à 30 cm. Se plait dans tous types de sol et préfère le plein soleil. Annuelle à feuilles découpées, gris-vert. Floraison estivale prolongée jusqu'en octobre, aux nombreuses petites marguerites jaunes de 7 cm de diamètre. Mellifère. Excellente fleur à couper. Très intéressante pour les mélanges champêtre. Hauteur : 40 cm. - 0.5 gr - F0065

Coquelicot

(*Papaver rhoeas*) ± 2 500 graines/gr

Culture : Semis direct en mars avril ou en août-septembre. Eclaircir à 20 cm. Floraison printanière ou estivale suivant la période de semis. Se plait en plein soleil. Préfère les terres calcaires.

des jardins : Annuelle au feuillage très découpé. Fleurs aux délicats pétales soyeux blancs, roses, rouge feu. Plante indigène et champêtre qui se ressème aisément. Floraison de mai à juillet. Hauteur : 50 cm. - 0.2 gr - F0067

des champs : Annuelle au feuillage très découpé. Fleurs aux délicats pétales soyeux rouge feu. Plante indigène et champêtre qui se ressème aisément. Floraison de mai à juillet. Hauteur : 50 cm. - 0.2 gr - F0068

84

Coréopsis « Sea Shells mix »

(*Coreopsis tinctoria*) ± 3000graines/gr

Culture : Semer en pépinière et repiquer à 20 x 20 cm. Exposition ensoleillée et mi-ombre. Sol drainé. Floraisons de juillet jusqu'aux gelées. Culture facile.

Annuelle très florifère, aux fleurs composées de longs pétales tubulés jaune or et brun acajou, avec un cœur foncé. Plante à la fois touffue et élégante aux couleurs chaudes et au fin feuillage. Autrefois, elle servait de base pour les teintures. Cette fleur mellifère attire également les papillons. Fleur à couper. Belle présence dans les plates-bandes. Hauteur : 75 cm - 0.3gr - F0071

Cosmos

(*Cosmos bipinnatus*) ± 200 graines/gr

Culture : Semer directement en place en avril-mai. Pour avancer la floraison 18° en mars-

avril, rep première fois en pot puis planter après les dernières gelées à 45 cm de distance.

Préfère le plein soleil et une terre légère et humifère. A tuteurer dans des endroits venteux.



Sensation en mélange : Annuelle au feuillage plumeux et aux fleurs en forme de marguerites de couleur rose fuchsia, rose pâle, blanches. Du plus bel effet dans les fonds de massif et les jardins de cottage. Floraison prolongée. Excellente fleur à couper.

Hauteur : 120 cm. - 1 gr - F0080

Sensation « Picotée » : Annuelle au feuillage plumeux et aux fleurs très décoratives. L'intérieur des pétales est blanc ou rose pâle et le contour est ourlé de rose magenta. Du plus bel effet dans les fonds de massif et les jardins de cottage. Floraison prolongée. Excellente fleur à couper. Hauteur : 120 cm. - 0.5 gr - F0082

Late sensation Yellow : Annuelle au feuillage plumeux et aux fleurs très décoratives, jaune pâle à floraison un peu plus tardive que les autres variétés « sensation ». Du plus bel effet dans les fonds de massif et les jardins de cottage. Floraison prolongée. Excellente fleur à couper. Attire les abeilles et papillons. Hauteur : 120 cm. - 0.5gr - F0083

Orange (*Cosmos sulphureus*) : Annuelle. Port plus bas que les cosmos sensation, au feuillage très découpé et aux nombreuses petites fleurs jaune orangé très lumineux, du plus bel effet surtout en fin d'été. H : 70 cm. - 0.5 gr - F0085

New → Red Junny : Annuelle. Variété au feuillage très découpé et aux nombreuses

petites fleurs rouge orangé très lumineux.
Du plus bel effet en massif, surtout en fin d'été.
Hauteur : 70 cm - 0.5gr - F0084

Dolichos Lablab

(*Dolichos Lablab*) ± 4 graines/gr

Culture : Semer en place, en poquet de 3-4 graines tous les 20 cm, d'avril à juin (hors gel), dans tous types de sol, même pauvre. Plein soleil. Croissance rapide si emplacement ensoleillé et chaud. Plante grimpante, très volubile. Prévoir des tuteurs ou un treillis car peut atteindre 3-4 m de Haut.

Utilisation : en Afrique et en Asie, la graine de dolique est consommée cuite ou séchée, réduite en farine ou en pâte pour la confection de beignets, gâteaux... Elle est riche en protéine, magnésium et potassium.

Appelé également dolique d'Egypte, dolique pourpre, pois Indien, Mougette pourpre. Très belle plante grimpante, à la fois ornementale et comestible. Les tiges et les nervures des feuilles sont pourpres. Les fleurs sont roses pâles et donnent des gousses courtes mais larges d'une belle couleur pourpre brillant. Les graines sont noires, plates avec un ombilic blanc pur.
10 graines - F0087

Dracocéphale de Moldavie

(*Dracocephalum moldavicum*) ± 600 graines/gr

Culture : Semis direct en mai-juin. Ou pour avancer la floraison, semer à 20° en mars-avril, repiquer une première fois en pot puis planter après les dernières gelées à 30 cm de distance. Préfère le plein soleil et un sol drainé.

Appelée également Mélisse turque ou Thé des jardins. Superbes fleurs bleu violacé disposées en longs épis, très mellifères. Toute la plante dégage une agréable odeur de citron. S'utilise en tisane comme la mélisse. Floraison de juin à septembre. Hauteur : 50 cm. - 0.5 gr - F0090

Haricot d'Espagne

(*Phaseolus coccineus*) ± 2-3 graines/gr

Culture : Semer en avril-mai directement en place une graine tous les 5 cm ou en poquet de 5-6 graines tous les 15 cm de distance. Pour tous type de sol. Préfère une exposition ensoleillée. Floraison de juin-juillet à septembre.

Annuelle. Variété de haricot à rames ornementale, aux grandes fleurs rouges et aux gros grains noirs et mauves. C'est une plante intéressante pour couvrir une pergola, une palissade... Peut également se cultiver en pot avec des tuteurs en forme de Teepee. La graine se mange, mais il est conseillé de jeter la 1^{ère} eau de cuisson pour qu'elle soit plus digeste.
Hauteur : 2 à 3 m. - 20 gr - F0115

Immortelle à bractées

(*Helichrysum bracteatum*) ± 1 200 graines/gr

Culture : Semer à 20° en mars-avril et repiquer une première fois en pot sous abri, puis mettre en place après les dernières gelées à 20 cm. Ou semer directement en place en mai-juin. Pour le séchage, cueillir en début de floraison, faire sécher à l'ombre et à l'air, la tête en bas. Préfère le plein soleil et un sol drainé.

Fleurs bien connues pour réaliser des bouquets secs, aux teintes chaudes et brillantes. Floraison tout l'été. Hauteur : 40 cm. - 0.3 gr - F0130

Ipomée en mélange

(*Ipomea purpurea*) ± 40 graines/gr

Culture : Semer directement en place, en poquet de 2-3 graines tous les 10 cm d'avril à juin. Pour avancer la floraison, semer à 18° en mars-avril, repiquer une première fois en pot puis planter après les dernières gelées. Préfère le plein soleil et une terre légère.

Plante volubile, grimpante, à croissance rapide aux grandes fleurs en forme d'entonnoir de couleur violet pourpre. La fleur s'ouvre le matin. Très florifère, garnit rapidement clôtures, treillis... Peut également se cultiver en pot avec des tuteurs en forme de Tepee. Hauteur : 2 m. - 1.5 gr - F0140

Lavatère à grandes fleurs

(*Lavatera trimestris*) ± 160 graines/gr

Culture : Semis direct en mai-juin, éclaircir à 60 cm. Pour avancer la floraison, semer à 20° en mars-avril en pot puis planter après les dernières gelées. Demande le plein soleil. Tous types de sols.

Plante touffue couverte de magnifiques fleurs roses en calice. Du plus bel effet dans un massif ou en haie annuelle. Rustique, facile à cultiver et précieuse pour ses fleurs coupées. Floraison échelonnée pendant tout l'été, de mi-juillet jusqu'aux gelées. Hauteur : 80 à 100cm. - 1 gr - F0150



Limnanthes

(*Limnanthes douglasii*) ± 130 graines/gr

Culture : Semer directement en place dès mars-avril ou en septembre, en poquet à 20 cm de distance. Très rustique, elle se ressème aisément. Intéressante le long des allées, pour couvrir un talus. Se plaît en plein soleil et dans un sol fertile. Également appelée œuf sur le plat à cause de ses fleurs blanches au cœur jaune vif. Annuelle au port étalé, au feuillage bien découpé évoquant

celui de la fougère. Plante très mellifère et légèrement parfumée. Elle attire des abeilles et d'autres insectes utiles au jardin. Hauteur : 15 cm. - 2 gr - F0155

Lin bleu

(*Linum usitatissimum*)

± 200 graines/gr

Culture : Semer directement en place en avril-mai, éclaircir si nécessaire. Floraison de juin à août. Pour tous types de sols. Préfère le plein soleil. Appelé aussi lin cultivé. Gracieuse plante par son port léger et ses jolies fleurs d'un bleu délicat. Convient bien en massif, rocaille... Les graines sont utilisées en diététique. Il peut également être utilisé comme engrais vert dans les sols lourds où il aura une action décompactante. Semer en alternance entre les rangs des pommes de terre, le lin éloigne les doryphores. Hauteur : 60-80 cm. - 5 gr - F0160

Mirabilis (*Mirabilis jalapa*) ± 15 graines/gr

Culture : Semer sous abri (16°) en avril ou directement en place après les dernières gelées, en mai-juin. Eclaircir à 40 cm. Préfère un sol fertile et bien drainé, au soleil ou à mi-ombre. Vivace cultivée en annuelle. Plante touffue aux fleurs parfumées en forme de trompette, de couleur rose fuchsia. Floraison juillet-août. Hauteur : 70 cm. - 2 gr - F0200



Muflier (*Antirrhinum majus*) ± 6 000 graines/gr

Culture : Semer à 20° en mars-avril en pot. Mettre en place en mai à 25 cm de distance. Préfère un sol riche, bien drainé. Se plaît au soleil ou à mi-ombre.

Vivace cultivée en annuelle, aux fleurs en forme de «gueule de loup» de couleur jaune, carmin, rose, pourpre, ... Cette fleur se retrouve depuis longtemps dans les jardins de curé... Elle se plaît en massif, rocaille ou en pot. Floraison estivale de mai à septembre. Idéale en fleur à couper. Plante Mellifère. Hauteur : 40 cm. - 0.5 gr - F0210

Nicandra

(*Nicandra physaloides*) ± 1 000graines/gr

Culture : Semer de mars à mai directement en place ou en pot. Planter à 60 cm voir un mètre de distance suivant l'effet souhaité. Croissance rapide. Se ressème aisément. Plein soleil. Préfère un sol frais mais bien drainé.

Annuelle originaire du Pérou. Plante très ramifiée aux fleurs en forme de clochette bleu mauve. Elle est cultivée pour ses fleurs et fruits très décoratifs et pour ses effets répulsifs contre les insectes tels que la mouche blanche. Les feuilles servent à éliminer les poux. Hauteur : 120 cm. - 0.25 gr - F0215

Nielle des blés

(*Agrostemma githago*)

± 200 graines/gr

Culture : Semer directement en place en avril-mai ou en septembre, éclaircir à 10 cm. Floraison entre juin et août. Pour tous types de sols. Exposition ensoleillée.

Gracieuse fleur rose et blanche délicatement parfumée. Ancienne plante compagne du blé, très appréciée aujourd'hui dans les prairies fleuries, les jardins sauvages et champêtres. Plante toxique et plus particulièrement la graine. Hauteur : 80 cm. - 2 gr - F0220

Nigelle de Damas

(*Nigella damascena*) ± 400 graines/gr

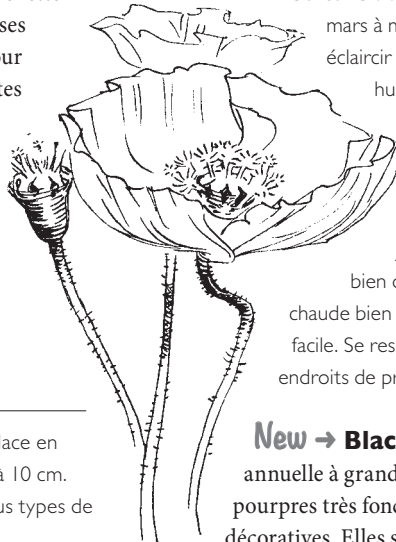
Culture : Semis direct de mars à mai ou en septembre. Floraison de juin à septembre. Eclaircir au besoin suivant l'effet escompté. Elle est très rustique et se ressème facilement. Culture facile, se plaît partout.

Plante annuelle appelée également Cheveux de Vénus. Feuilles plumeuses qui entourent et voilent légèrement chaque fleur. Fleurs bleu clair, suivies de capsules décoratives pour bouquets secs. Intéressante dans les massifs, les prairies fleuries. Hauteur : 50 cm. - 1 gr - F0230

Pavot

(*Papaver somniferum*) ± 4000 graines/gr

Culture : Semis direct, clair de mars à mai, suivant les régions, éclaircir à 30 cm. Maintenir humide pendant toute la période de levée. La germination peut prendre plusieurs semaines. Floraison de juin à août. Préfère un sol bien drainé et une exposition chaude bien ensoleillée. Culture facile. Se ressème aisément dans ses endroits de prédilection.



New → Black Peony : Plante annuelle à grandes fleurs doubles pourpres très foncées presque noires très décoratives. Elles sont suivies de capsules sèches très décoratives dans les bouquets secs. Hauteur : 80 cm - 0.2gr - F0245

Planète rouge du Jura : Variété campagnarde des Franches-Montagnes, aux fleurs simples dont les pétales sont de couleur

mauve pâle et mauve foncé au cœur. À l'origine il était cultivé comme oléagineux. - 0.2 gr - F0243

New → Rose double : Plante annuelle à grandes fleurs doubles dont les pétales ont la texture du papier de soie, de couleur rose, suivie de capsules sèches très décoratives dans les bouquets secs. Hauteur : 80 cm - 0.2gr - F0241

New → Rose simple : Plante annuelle à grandes fleurs simples, délicates dont les pétales ont la texture du papier de soie, de couleur rose à cœur noir violacé, suivie de capsules sèches très décoratives dans les bouquets secs. Il ressemble à de gros coquelicot. Hauteur : 80 cm - 0.2gr - F0240

Violet : Plante annuelle à grandes fleurs simples dont les pétales ont la texture du papier de soie, de couleur violette, suivies de capsules sèches très décoratives dans les bouquets secs. Hauteur : 80 cm - 0.2gr - F0242

88

Pavot de Californie

(*Eschscholtzia californica*) ± 550 graines/gr

Culture : Semis direct de mars à fin mai, éclaircir à 15 cm. Peu exigeant, préfère le plein soleil et un sol bien drainé même sec et rocailleux. Culture facile. Se ressème aisément.

Belle fleur simple en forme de coupe, ressemblant au coquelicot, de couleur orange. Très jolie dans les massifs, rocailles, en pot. Enlever les fleurs fanées régulièrement pour allonger la période de floraison de juin à septembre. Hauteur : 30 cm. - 1 gr - F0250

Pied d'alouette bleu

(*Consolida Ajacis*) ± 350 graines/gr

Culture : Semis en place de mars à mai ou en septembre. Eclaircir à 20 cm. Emplacement

ensoleillé ou mi-ombre. Préfère un sol humifère et frais. Se ressème facilement.

Plante rameuse, dressée au feuillage plumeux. Floraison estivale de longs épis de fleurs éperonnées de couleur bleue électrique. Convient bien en bouquet sec et en fleurs à couper, dans les jardins champêtres, les prairies fleuries, les massifs... Se marie à merveille avec des fleurs dans les tons orange. Plante toxique. Hauteur : 80 cm. - 0.5 gr - F0260

New → Pois de senteur en mélange


(*Lathyrus odoratus*) ± 12 graines/gr

Culture : Semer en mars-avril en couche, en pot, pour accélérer la floraison.

Ou bien directement en place, en avril-mai, en sol bien drainé, une graine tous les 5 cm.

Annuelle. Plante grimpante aux nombreuses fleurs délicatement parfumées, de couleur blanche, rose, lilas, mauve. Convient bien

en fleurs à couper et pour former des écrans. Lui fournir un support pour qu'elle puisse s'y fixer. Aime le plein soleil et un sol riche. Très rustique, facile à cultiver. Hauteur 150cm. 3gr - F0270



Reine marguerite en mélange

(*Callistephus chinensis*) ± 450 graines/gr

Culture : Demande le plein soleil, un sol riche et bien drainé. Semer sous abri en mars-avril, repiquer une première fois en pot puis en pleine terre après les premières gelées. Ou bien semer directement en place en mai, éclaircir à 30 cm.

Variétés aux fleurs doubles dans les tons roses, mauves et blancs, très lumineux. Excellentes fleurs à couper. Floraison prolongée jusqu'en automne. Hauteur : 50 cm. - 1 gr - F0280

Réséda odorant

(*Reseda odorata*) ± 900 graines/gr

Culture : Semis direct en avril-mai, éclaircir à 20 cm. Ou semer sous abri, en godet, dès le mois de mars. Préfère le plein soleil. Tous types de sol. Le réséda était jadis cultivé par nos grands-mères pour son parfum exquis, léger et sucré. On l'a malheureusement délaissé car sa floraison vert pâle attire les abeilles et non l'œil de nos contemporains. Redécouvrez-le et réservez-lui une place près de la maison pour profiter au maximum de ce parfum délicat. Port étalé, floraison prolongée de juin à août. Pour massif, bordure et potée. Hauteur : 20 cm. 0.3 gr - F0290

Rudbeckia annuel

(*Rudbeckia Hirta*) ± 2000 graines/gr

Culture : Semer directement en place en mai ou sous abri (20°) en mars-avril, en godet. Mettre en place en mai à 30 cm d'intervalle. Plein soleil. Tous types de sol.

Annuelle. Variété aux fleurs dans les tons or et bruns lumineux. Floraison estivale prolongée. Excellente fleur à couper. Du plus bel effet en massif. Très florifère. Attire les papillons. Hauteur : 50 cm. - 0.3 gr - F0300

Salpiglosis

(*Salpiglosis grandiflora*) ± 4 000 graines/gr

Culture : Semer sous abri (18°) en mars-avril ou directement en place en mai-juin, à 30cm

d'intervalle. Emplacement ensoleillé. Tous types de sol. Floraison en juillet-août.

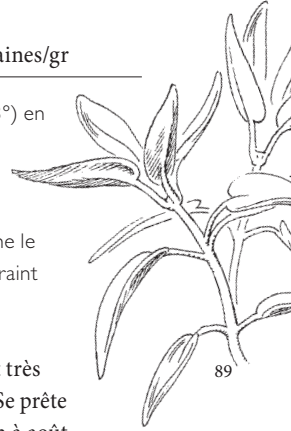
Fleurs en trompette au coloris somptueux allant du jaune orangé jusqu'au pourpre et violet. La beauté des tons est rehaussée par le velouté des pétales, souvent flammés ou zébrés. Belle fleur à couper. Hauteur : 70 cm. 0.2gr - F0305

Sauge Hormine

(*Salvia Horminum*) – 500graines/gr

Culture : Semer à chaud (18°) en mars-avril. Repiquer en mai à 25 cm de distance. Ou semer en place en mai pour une floraison plus tardive. Aime le plein soleil, un sol drainé, ne craint pas la sécheresse.

Annuelle aux fleurs dont les bractées roses, violettes sont très décoratives. Très mellifère. Se prête au séchage. Floraison de juin à août. Hauteur : 40 cm - 0.75gr - F0310



New → Silène à bouquets

(*Silena armeria*) ± 1500 graines/gr

Culture : Semer de mars à juin ou en septembre, directement en pleine terre. Elle apprécie le plein soleil et la mi ombre légère. Elle préfère un sol bien drainé et pauvre. Convient pour les massifs, bordures, rocailles et la culture en pot. Se ressème aisément.

Annuelle. Appelée également Silène Armérie. Plante herbacée, aux fleurs roses disposées en petits groupes en haut de la tige. A la fois sauvage et ornementale, cette silène égayera vos jardins par sa couleur intense de mai à septembre. Attire les insectes pollinisateurs. Hauteur : 30-60cm - 0.5gr - F0315

Sorgho à Balais

(*Sorghum bicolor*) ± 40 graines/gr

Culture : Semez en mai-juin en lignes distantes de 50 cm. Éclaircir à 10 cm. Le Sorgho craint le gel et les pics de chaleur au semis (30°). La plante pousse très vite, produit beaucoup de matière organique et est bien adaptée à la chaleur. Floraison en août-septembre.

Grande graminée annuelle, à la fois utilisée comme engrais verts et comme plante ornementale. Elle est du plus bel effet en fond de massif. Elle se termine par 2 ou 3 panicules de graines orange qui, une fois sèches, servent à la confection de balai et également de bouquet sec. Hauteur : jusque 2.50 m - 3gr - F0322

Souci des champs

(*Calendula arvensis*) ± 250 graines/gr

90 **Culture :** Semer d'avril à juin, éclaircir à 25cm. Floraison estivale prolongée. Se resseme aisément. Se plaît au soleil ou à mi-ombre dans tous types de sol.

Souci sauvage aux petites fleurs orange. Annuelle rustique à développement rapide. Très intéressante dans les jardins sauvages, en bordure des allées. Les fleurs présentent des propriétés anti-inflammatoires, antibactériennes. Les fleurs séchées colorent le beurre et le fromage. Les fleurs sont comestibles. Excellente plante mellifère. Hauteur : 30 cm. - 1 gr - F0325



Souci (*Calendula Officinalis*)

Culture : Se sème de mars à juin, en semis direct, en ligne ou à la volée, éclaircir à 25 cm. Elle se resseme aisément et se repique tout aussi facilement. Aime le plein soleil. Tous types de sol. Culture facile. Floraison de mai à octobre.

Des jardins – 1,5gr – A0130 (voir page 72)

Touch of Red Buff : souci très décoratif avec ses fleurs au ton crème, avec le revers rouge brique, ainsi que le bord des pétales. Idéal dans les plates-bandes fleuries, en fleur à couper. Hauteur : 50 cm - 1.5 gr - F0326

Tabac ± 800 graines/gr

Culture : Semer à 20° en mars-avril. Repiquer une première fois en pot puis en place après les dernières gelées à 20-30 cm de distance. Aime le soleil et un sol riche, frais et bien drainé.

Blanc : Annuelle, buissonnante, portant sur de fines tiges terminales de petites fleurs blanches, très gracieuses, en forme de trompette évasée. Parfum suave en fin de journée et en matinée. Donne un style très léger dans vos plates bandes et un agréable parfum. Hauteur : 1m - 0.1gr - F0332

Commun (*Nicotiana tabacum*) : Grande plante élançée, aux grandes fleurs rose pâle, parfumées en forme de trompette évasée. Ses grandes feuilles sont utilisées comme insecticide. Très ornementale. Hauteur : 120 cm. - 0.2 gr - F0331

Ornemental en mélange (*Nicotiana alata*) : Annuelle, portant sur les tiges terminales des fleurs en forme de trompette évasée, blanches ou rose nuancé, exhalant un parfum

extraordinaire en fin de journée. Floraison en fin d'été et début d'automne. Belle plante pour massif, potée... Hauteur : 60cm. - 0.3 gr - F0330

New → Purple Parfume (*Nicotiana x sandarax*) : Annuelle, portant sur les tiges terminales des fleurs en forme de trompette évasée, pourpre foncé, exhalant un parfum extraordinaire en fin de journée. Floraison en fin d'été et début d'automne. Belle plante pour massif, potée... plante auxiliaires pour de nombreux insectes. Hauteur : 60cm - 0.2gr - F0332

Tagètes

Culture : Semer à chaud (18°) en mars-avril, repiquer une première fois en godet, puis en place après les dernières gelées, à 20-40 cm de distance. Aime le plein soleil. Préfère un sol frais et drainé.

Citron (*Tagetes tenuifolia pumila*)
± 1200 graines/gr : Annuelle à port buissonnant, au feuillage très dentelé, formant de petites touffes compactes couvertes de nombreuses petites fleurs simples jaunes et orange intense, au parfum d'agrumes. Très florifère. Floraison estivale prolongée. Convient bien pour les bordures, la culture en pot. Bonne association avec les tomates. Hauteur : 25 cm. - 0.1 gr - F0340

Lucida (*tagetes lucida*) ou **Estragon Mexicain** : Appelée également tagète anisée, œillet anisé... Petite plante trapue très florifère, aux petites fleurs comestibles, orangées, simples. Saveur très anisée, très appréciée dans les desserts, poissons, infusions... Hauteur : 30cm. - 0.1gr - F0344

Minuta : Appelée aussi « Œillet d'Inde géant ». Plante fortement parfumée

(citronnelle, pamplemousse...). Elle est utilisée en huile essentielle pour la parfumerie et comme aromate avec de la viande en Amérique du Sud. Elle est également une bonne plante compagne utilisée contre les nématodes et certains insectes. Elle préviendrait également certaines maladies de la tomate. A associer avec les tomates. Hauteur : jusque 2m. 0.1gr - F0343

Némagon (*Tagetes patula*) ± 500 graines/gr : Annuelle à fleurs simples jaune orangé, au feuillage abondant. Du plus bel effet en massif. Combat les nématodes qui infestent le sol. Hauteur : 70 cm. - 0.5 gr - F0341

Œillet d'Inde nain (*Tagetes patula*)
± 500 graines/gr : Forme en été des touffes de fleurs de couleur jaune vif ou orange et brun-rouge. Se plait en pot, massif, bordure ou en association avec des légumes (tomates, poireaux,...). Plante légèrement nématocide. Floraison jusqu'aux gelées. Hauteur : 30 cm. - 0.5gr - F0342

Tithonia ou Soleil du Mexique

(*Tithonia speciosa*) ± 100 graines/gr

Culture : Semer sous abri à 20° en mars-avril, repiquer une première fois en pot, puis en place après les dernières gelées, à 50 cm de distance. Ou semer directement en place en mai. Préfère le plein soleil. Tous types de sol même pauvre mais bien drainés. Sous climat chaud et sec, n'hésitez pas à l'arroser.

Appelé également Tournesol du Mexique. Magnifique plante au feuillage velouté et aux fleurs rouge orangé très lumineuses qui apportera une touche d'exotisme dans votre jardin. Floraison prolongée jusqu'aux gelées. Superbe en fond de massif. Hauteur : 100-150 cm. - 0.75 gr - F0350



Tournesol

(*Helianthus annuus*) ± 20 graines/gr

Culture : Semer de fin avril à fin mai directement en place. Espacer à 20-30 cm. Plein soleil. Sol riche, frais mais bien drainé. Croissance rapide.

Couleur d'automne : Fleurs très décoratives de taille moyenne dans les tons acajou, pourpre, flambé... Les graines mûres attirent les oiseaux tels que les mésanges qui vous donneront un très beau spectacle en fin d'été. Hauteur : 150 à 200 cm. - 3 gr - F0364

Grand jaune : Variété à grande fleur jaune et au cœur brun foncé. Variété très ornementale avec de grosses graines noires comestibles à récolter dès septembre. Attire les oiseaux lorsque les graines sont mûres. Hauteur : 3m - 3gr - F0367

Nain jaune : Variété naine à grosse fleur simple de 20 cm environ de diamètre. La floraison dure environ 3 semaines. Intéressant en pot, dans le potager, les jardins venteux. Attire les oiseaux lorsque les graines sont mûres. Hauteur : 80 cm. - 3 gr - F0360

Mélange décoratif : Très beau mélange de tournesols simples ou doubles, de différents coloris : jaune, jaune orangé, bronze, pourpre. Très joli en haie annuelle. Les graines mûres attirent les oiseaux tels que les mésanges qui vous donneront un très beau spectacle en fin d'été. Hauteur : 200 cm. - 3 gr - F0361

Multiflore : Belles fleurs simples jaune vif de 15-20cm de diamètre. La floraison commence sur la tige centrale et se prolonge sur les branches latérales. Excellente pour une culture en haie annuelle. Les graines mûres attirent les oiseaux tels que les mésanges qui vous

donneront un très beau spectacle en fin d'été. Hauteur: 150cm. - 2gr - F0363

New → Ring of Fire : Appelée aussi Anneau de feu. Belle variété de Tournesol aux pétales bicolores ; jaunes aux extrémités et marron foncé au centre. Floraison prolongée grâce à ses ramifications donnant des fleurs plus petites mais tout aussi attractive jusqu'en fin de saison. Plante auxiliaire pour les insectes et les oiseaux. Hauteur : 150cm - 3gr - F0368



Vipérine annuelle

(*Echium plantagineum*) ± 250 graines/gr

Culture : Culture facile. Semis direct en avril-mai, éclaircir à 30 cm de distance. Préfère le plein soleil. Se plaît dans des endroits secs et pauvres. Floraison Belle plante formant des touffes couvertes de fleurs bleue mauve, très mellifères. Elle nourrit tout l'été papillons, insectes auxiliaires et pollinisateurs. Pour massif, rocaille, jardin champêtre... Hauteur : 60 cm. - 0.5 gr - F0385

Zinnia

Culture : Aime le plein soleil et la chaleur. Semer à 20° dès mars-avril. Repiquer une première fois en pot, puis en place après les dernières gelées à 20-30 cm de distance. Préfère un sol riche et bien drainé. Floraison de juin à septembre. Arroser en cas de fortes chaleurs. Apport d'engrais organiques ou de compost à la plantation.

À grandes fleurs

(*Zinnia elegans*) - 180graines/gr
Plante buissonnante à floraison infatigable donnant de jolies fleurs aux tons chatoyants et très variés. Idéal en fleurs à couper, dans les massifs, en pot, jardinière... Hauteur 60-80 cm. 0.75 gr - F0390



Tapis Persan

(*Zinnia haagenia*) – 300graines/gr

Annuelle introduite en Europe vers 1860. Très différents des autres zinnias mais tout aussi facile à cultiver, ils forment des touffes très florifères et très décoratives. Les nombreuses petites fleurs sont dans les tons jaunes, orangés, brun rouge, acajou... à cœur sombre. Ils adorent le soleil et conviennent bien en bordure. Hauteur : 30cm. - 0.5gr - F0391

ESPÈCES VIVACES ET BISANNUELLES

Ancolie ± 250graines/gr

Culture : Semer directement en place ou en pot de mai à fin juillet, mettre en place à 30 cm. Floraison de mai à juillet. Aime le soleil et la mi-ombre et les sols frais mais bien drainés. Apport de compost. Culture facile. Se ressème facilement.

des jardins (*aquilegia vulgaris*) : Plante vivace au beau feuillage glauque, découpé et aux fleurs délicates avec des pétales éperonnés

dans les tons de bleu, rose et crème. Pour massif, rocaille, bordure, sous- bois, fleur coupée... Plante toxique.

Hauteur : 60 cm. - 0.3 gr - F1050

Grande Ancolie (*aquilegia vulgaris*) :

Vivace, variété très semblable à l'ancolie des jardins, mais plus grande avec un feuillage plus compact et des fleurs bleues et rose. Elle est également très rustique et très appréciée dans les jardins champêtres.

Hauteur : 80-100 cm. - 0.3 gr - F1051

Asphodèle – Bâton de Jacob

(*Asphodeline lutea*) ± 60 graines/gr

Culture : Semer sous abri en mars (20°).

Germination assez lente. Repiquer en pot une première fois lorsque les plantules ont quatre feuilles. Mise en place définitive en mai-juin à 30cm x 30cm. Exposition ensoleillée. Sol drainé.

Vivace très résistante au froid et à la sécheresse. Port érigé. Floraison printanière donnant des fleurs jaune vif, parfumées, mellifères, réunies en grappe compacte, terminale, sur une tige rigide. Idéale en rocaille.

Hauteur : 50-80cm. - 0.5 gr - F1058

Cardère

(*Dispacus sylvestris*) ± 35 graines/gr

Culture : Semis direct au printemps ou en septembre à 40 cm d'intervalle. Exposition ensoleillée. Peu exigeante à la nature du sol. Se ressème aisément. Culture facile.

Bisannuelle indigène. C'est le chardon des bouquets secs. Du plus bel effet en fond de massif. Vous pouvez laisser la plante sur pied tout l'hiver, ses graines attireront les chardonnerets. Hauteur : 200 cm. - 0.5 gr - F1077

Coquelourde rouge

(*Lychnis coronaria*) ± 1500 graines/gr

Culture : Semer directement en place en avril-mai ou en septembre, éclaircir à 30 cm. Floraison estivale prolongée de juin à septembre. Préfère le plein soleil et un sol bien drainé.

Plante au feuillage argenté et duveteux portant en été des bouquets de fleurs rouge pourpre, de couleur vive. Aime le soleil. S'accommode de sols pauvres et arides et se ressème facilement. Belle association avec les roses anciennes.

Hauteur : 80 cm. - 0.5 gr - F1090



Dahlia Bishop's Children

(*Dahlia sp.*)

Culture : Semer en pépinière de mars à juin. Repiquer tous les 30 cm. Floraison dès la première année, puis récolte des tubercules qui pourront être replantés chaque année. Plante gélique. Aime un sol frais et humifère, le plein soleil. Idéale en plate-bande mais également en pot. Floraison prolongée de juillet à octobre. Idéale en fleur à couper. Les fleurs sont comestibles.

Très belle variété avec un feuillage pourpre et des fleurs simples très décoratives. Les couleurs varient du jaune orange au rouge orangé.

Fleurs mellifères. Culture facile. Hauteur : 1m. 0.3gr - F1093

Échinops (*Echinops ritro*) ± 65 graines/gr

94

Culture : Aime un sol bien drainé et le plein soleil. Semer d'avril à juin ou en septembre, soit directement en place ou en pépinière. Floraison en juillet-août. Repiquer à 50 cm de distance. Se ressème aisément.

Vivace dressée au feuillage très découpé portant des glomérules épineuses, bleu azur très décoratives. Attire de nombreux insectes auxiliaires. Floraison estivale. Rustique. Très joli dans un jardin champêtre, rocaille...

Hauteur : 120 cm. - 0.5 gr - F1105

Gaillarde (*Gaillardia aristata*)

Culture : Semez en avril-mai en pot, en pépinière. Mettre en place en juillet-août à 50 x 30 cm. Emplacement ensoleillé ou mi-ombre. Bien adapté à tous types de sol, mais n'aime pas l'excès d'humidité. Rabattre à 20 cm pour donner un aspect plus compact en fin de saison.

Vivace. Plante que l'on retrouvait dans nos jardins de grand-mère, touffue, au feuillage

duveteux, donnant des fleurs de type marguerite dans les tons de rouge et jaune. Fleurs mellifères. Floraison estivale prolongée (de mai à septembre, en coupant les fleurs fanées). Hauteur : 40cm - 0.5gr – F1110

Gazon d'Olympe (*Armeria maritima*)

Culture : Semez en avril-mai ou en août en pot, en pépinière. Transplantez à 30 x 30cm. Bien adaptée aux terrains sableux, elle préfère un sol bien drainé. Elle supporte bien le vent, la sécheresse et le froid. De culture facile, réservez-lui un emplacement bien ensoleillé. Rabattre après la floraison pour conserver un port compact.

Vivace. Appelée aussi Gazon d'Espagne et Œillet de mer, c'est une petite plante vivace formant de coussins de feuilles bleu-vert qui se parent de petites fleurs rose vif serrées sur des inflorescences globuleuses. Floraison estivale prolongée de mai à juillet. Idéal en rocaille, bordure, couvre-sol, muret.

Hauteur : 15 cm. - 0.2 gr - F1125

Giroflée ravenelle

(*Cheiranthus cheirii*) ± 500 graines/gr

Culture : Semer de juin à septembre en place, éclaircir à 25 cm. Pincer à 7 cm pour favoriser un port buissonnant et une floraison plus abondante au printemps suivant. Préfère le plein soleil. Un sol bien drainé même pauvre. Fleur mellifère.

Bisannuelle à vivace, toujours en vogue dans nos jardins en raison de son délicieux parfum. Fleurs brunes et or. Elle affectionne les vieux murs et les endroits secs où elle peut durer plusieurs années. Floraison printanière. Pour mieux profiter de son parfum, plantez-la près de la maison, au soleil. Hauteur : 30-60 cm. 0.5gr - F1130

Julienne des dames rose

(*Hesperis matronalis*) ± 500 graines/gr

Culture : Semer d'avril à juin ou en septembre directement en place ou en pot. planter à 40 cm de distance. Se resseme aisément. Elle s'accommode de tous types de sol mais préfère les terres fraîches et humifères. Se plaît au soleil ou à mi-ombre

Plante bisannuelle à vivace, se compte parmi les plus anciennes fleurs de nos jardins. Plante dressée portant des grappes de fleurs mauve rose, dégageant un délicieux parfum en fin de journée. Attire les papillons et de nombreux insectes auxiliaire. Floraison avril-juin. On l'utilise en massif pour la floraison généreuse. Hauteur : 75 cm. - 0.5 gr - F1160

Lunaire ou Monnaie du Pape

(*Lunaria annua*) ± 50 graines/gr

Culture : Semer directement en place ou en pépinière en avril-mai ou en septembre. Planter à 30 cm de distance. Se plaît dans les sols humifères, bien drainés au soleil ou à mi-ombre.

Bisannuelle au port buissonnant, à floraison printanière de fleurs bleu violacé légèrement parfumées, nectarifères donnant des fruits très décoratifs, argentés, ronds et plats en fin de saison. Rustique, c'est une plante facile à vivre, elle se resseme très facilement, se plaît au pied des haies sèches, là où la plupart des autres plantes ne poussent pas. Hauteur 80 cm. - 1 gr - F1180

Lupin en mélange

(*lupinus polyphyllus*) ± 50 graines/gr

Culture : Semer en poquet (2-3 graines), directement en place en septembre ou sous abri (16°) en avril. Repiquer en pot une première fois lorsque les plantules ont quatre feuilles. Mise en place définitive fin de l'été à 40cm x

40cm. Emplacement ensoleillé ou mi-ombre. Ne supporte pas les sols calcaires. Ressemer tous les 3-4 ans.

Plante aux feuilles digitées, très décoratives, produisant de longs épis terminaux à fleurs denses dans une large gamme de couleur.

Floraison pendant tout l'été. Recouper les parties fanées pour favoriser le développement d'autres épis floraux. Hauteur : 100 cm - 1 gr - F1190

Mauve Mauritanian

(*Malva sylvestris* « *Mauritania* ») ± 150 graines/gr

Culture : Semer directement en place en avril-mai ou en août-septembre, en poquet de 2-3 graines tous les 40 cm ou en pépinière. Se plaît en plein soleil ou à mi-ombre. Pour tous types de sol mais humifères. Culture facile.

Bisannuelle. Cette plante est très proche des lavatères, mais son port est plus élané et son feuillage plus découpé. Grandes fleurs d'un mauve très lumineux avec des rayures et un cœur plus sombre. Très spectaculaire dans les fonds de massif. Attire de nombreux insectes auxiliaires. Fleurs et feuilles comestibles.

Hauteur : 90-150 cm. - 1 gr - F1205

New → Myosotis

(*Myosotis Alpestris*) ± 2 000 graines/gr

Culture : Semer de juin à septembre en pépinière. Mettre en place à l'automne à 25 cm. Préfère les terres fraîches, le soleil ou la mi-ombre. Se resseme aisément. S'épanouit en sous-bois, massif, rocaille, en jardinière... Culture facile.

Bisannuelle à généreuse floraison printanière. Ses fines tiges portent une nuée de petites fleurs bleu clair donnant une touche de fraîcheur en début de saison. Fleurs comestibles. Très beaux mariages avec les Silènes, au pied des bulbes...

Hauteur 30 cm - 0.2gr - F1215

Œillet de poète

(*Dianthus barbatus*) ± 900 graines/gr

Culture : Semer de juin à septembre en pépinière ou directement en place en août-septembre, à 20 cm de distance. Elle aime le plein soleil et les sols riches. Bisannuelle à vivace. Fleurs dans les nuances de rose formant de belles corymbes, très parfumées. Remarquable en fleur à couper, dans les massifs... Elle fleurit du printemps jusqu'au milieu de l'été. Hauteur : 60 cm. - 0.5 gr - F1230

New → Œillet mignardise

(*Dianthus plumarius*) ± 900 graines/gr

Culture : Semer en pépinière en mai-juin. Mettre en place en automne à 15 x 15 cm. Demande un sol riche. Emplacement ensoleillé.

Vivace, très florifère, formant des coussins de feuilles vert argenté d'où émergent en mai de jolies fleurs roses très odorantes. Très intéressante en bordure. H : 20cm. 0.2gr - F1220

Œillet Rainbow Loveliness

(*dianthus plumarius*) ± 900graines/gr

Culture : Semez à chaud (18-20°) en barquette, maintenez humides car la germination peut prendre entre 14-30 jours. Repiquez une première fois en pot de 8 cm de diamètre.

Mettre en place une fois que les gelées sont passées à 25 cm de distance. Aime le plein soleil, un sol frais et drainé. Rustique jusque -15°. Floraison de mai à juillet. Vivace aux fleurs à bord profondément frangé, donnant un effet de brouillard. Parfum délicat. Fleurs pourpres, roses, lilas ou blanches, parfois bicolores. Plante tapissante à port buissonnant, formant de beaux coussins très florifères et odorants. Floraison estivale. Convient pour la culture en pots ou jardinières, créer des bordures... Hauteur : 30 cm. - 0.3gr - F1225

Onagre

(*Oenothera biennis*) ± 3 000 graines/gr

Culture : Semer au printemps en pépinière, mettre en place à 30 cm de distance ou semer directement en place en août-septembre. Se plaît dans des sols sablonneux, sinon bien drainés. Soleil ou mi-ombre. Culture facile.

Bisannuelle. Plante buissonnante dont les fleurs, comestibles, jaune soufre s'épanouissent, sous nos yeux à la tombée de la nuit en un quart d'heure de temps ! Floraison prolongée, de la fin juin aux gelées. Mellifère. Appelée également jambon du jardinier, sa racine se consomme jeune, cuite, à la façon des salsifis. A ajouter dans les ragoûts, les soupes... Hauteur : 150 cm. - 0.5 gr - F1240

New → Pastel des teinturiers

(*Isatis tinctoria*) ± 120 graines/gr

Culture : Semer de juin à août, repiquer à 45 x 45 cm dès l'automne. Aime le soleil et un sol bien drainé. Floraison d'avril à juin. Se resseme aisément. Culture facile.

Bisannuelle. Plante tinctoriale à floraison estivale. Produit d'énormes bouquets de fleurs jaunes sur fond de tige et feuilles bleutées. Largement cultivée au Moyen-Age, dans toute l'Europe, pour sa teinture bleue extraite de ses feuilles. Rustique et mellifère. Hauteur 1.20 m. - 1gr - F1241

Pavot Cornu – Glaucière jaune

(*glauicum flavum*) ± 1 200 graines/gr

Culture : Semer directement en place ou en godet au printemps ou en septembre. Eclaircir à 20 cm. Aime un sol frais mais léger et en plein soleil. Se resseme aisément. On le retrouve aussi bien sur les terrils que sur les dunes et les milieux salins. Ce Pavot à l'allure sauvage est très rustique et vigoureux. Feuillage gris vert persistant et floraison estivale. Ses très belles fleurs

ressemblent à des coquelicots jaunes.
Bisannuelle. Plante toxique, surtout le latex
que l'on utilisera pour éliminer les verrues.
Hauteur : 80cm - 0.2gr - F1243

Pavot d'Islande simple

(*Papaver nudicaule*) ± 5 000 graines/gr

Culture : Semer en godet en mai - juin ou
directement en place en septembre, éclaircir à
20 cm. Apport de compost. Exposition ensoleillée
à mi- ombre. Sol frais mais bien drainé. Dans les
sols lourds, elle sera détruite lors d'un hiver très
humide. Heureusement, elle se ressème aisément.
Culture facile.

Vivace cultivée en bisannuelle. Fleurs légèrement
parfumées de couleur jaune ou orange, très
lumineux. Floraison abondante de mai à août,
mais plus particulièrement au printemps. Idéale en
massif, rocaille... Hauteur : 20 cm. - 0.3 gr - F1242

Phlomis jaune

(*Phlomis Russeliana*) ± 100 graines/gr

Culture : Semer de juin à septembre, en pépinière
ou directement en place. Repiquer à 60 cm de
distance. Emplacement ensoleillé ou mi-ombre. Tous
types de sol mais bien drainés. Culture facile.
Appelée également sauge de Jérusalem, Phlomis
de Russel. Vivace. Bon couvre sol avec ses grandes
feuilles en forme de cœur. En été, des tiges
robustes portent de nombreuses fleurs jaunes, à
corolle bilabée (en forme de casque). Mellifère.
Se plait dans les rocailles et les jardins secs. Très
décorative. Hauteur : 100 cm. - 0.5 gr - F1246

Polémonium bleu

(*Polemonium caeruleum*) ± 1 000 graines/gr

Culture : Semer de juin à septembre, en
pépinière ou directement en place. Repiquer à

40 cm de distance. Aime le soleil ou la mi-ombre
et un sol frais mais drainé. Elle se ressème
aisément.

Appelée également Valériane grecque. Vivace
touffue à feuilles divisées et aux fleurs très
mellifères, bleues, en forme de clochette.
Floraison printanière et estivale de mai à juillet.
Intéressante en fleur à couper. Se plait en massif,
jardinière, jardin champêtre. Attire les insectes
auxiliaires. Hauteur : 80 cm. - 0.5 gr - F1256

New → Réséda des teinturier

(*Reseda luteola*) ± 3 500 graines/gr

Culture : Semer de juin à septembre. Repiquer
en automne à 30 x 30 cm. à Aime le plein soleil
et un sol fertile mais bien drainé. Résiste bien à la
sécheresse. Floraison de juin à septembre.
Bisannuelle. Appelée également Gaude des
Teinturiers, donnant des épis jaunes très élégants.
Largement cultivée au Moyen-Age, dans toute
l'Europe, pour sa teinture jaune extraite de la
plante entière. Plante mellifère. Floraison estivale
prolongée. Hauteur : 120cm - 0.2gr - F1259

97

Rose trémière en mélange

(*Althaea rosea*) ± 100 graines/gr

Culture : Semer de juin à septembre, en
pépinière. Mettre en place en septembre-octobre,
à 50 cm d'intervalle. Elle peut être cultivée en
annuelle ; semer en terrine, à chaud (16°), en mars,
repiquer une première fois en pot puis en place en
mai. Aime le plein soleil et s'accommode de tous
les sols, même secs et pierreux.
Bisannuelle à vivace. Magnifique plante à
grandes fleurs simples dans les tons rouge,
jaune, rose pâle... portées par une tige pouvant
atteindre 2.5 m. Très décorative le long d'un
mur, en fond de massif... Intéressante en
fleur à couper. Attire de nombreux insectes
auxiliaires. Hauteur : 200 cm. - 0.5 gr - F1265

Salicaire

(*Lythrum salicaria*) ± 25 000 graines/gr

Culture : Semer en mai-juin en godet, transplanter à l'automne à 45 cm de distance. Préfère le soleil ou la mi-ombre, les sols frais et profonds.

Belle plante vivace indigène. Fleurit abondamment en grands épis rose profond. Plante de fossé, elle convient bien près d'un plan d'eau ou dans des endroits humides. Floraison estivale. Plante médicinale, utilisée autrefois en médecine vétérinaire.
Hauteur : 80-100 cm. - 0.1 gr - F1280

Silène dioïque

(*Silene dioica*) ± 1 500 graines/gr

Culture : Semer directement en place de juin à septembre très clair. Éclaircir à 20 cm. Se ressème aisément. Préfère les terres fraîches et la mi-ombre. Culture facile.

Vivace, indigène, aux très jolies fleurs d'un rose très lumineux. Floraison printanière et estivale prolongée. Elle apportera dans vos plates-bandes, une touche de couleur très intéressante de la fin du printemps au début de l'été. Attire les insectes auxiliaires. Idéale pour les jardins champêtres, prairies fleuries, sous-bois...
Hauteur : 60 à 100cm. - 0.5 gr - F1315

Tanaisie ± 7 000 graines/gr

Culture : Semer de juin à août en pépinière ou directement en place. Éclaircir à 30 cm. Facile à cultiver, elle se plaît au soleil et à mi-ombre. Se plaît dans tous types de sol, mais bien drainés. Floraison estivale.

Commune : Vivace indigène. Plante très aromatique portant des fleurs jaune or à gros capitules pédonculés. Utilisée autrefois comme vermifuge. S'utilise également comme insectifuge en plaçant des bouquets de fleurs de tanaisie aux endroits propices

contre les fourmis, mites, puces et punaises... Certains utilisent les feuilles hachées (à petites doses) dans les omelettes, les viandes hachées. Floraison de juillet à septembre.
Hauteur : 100 cm. - 0.2 gr - F1320

Crispée (*Tanacetum crispum*) : Vivace. Très ressemblante à sa sœur sauvage, elle se différencie cependant par son feuillage frisé, plus abondant et beaucoup plus ornemental. Elle est également très aromatique, portant des fleurs jaune or à gros capitules pédonculés. Utilisée autrefois comme vermifuge. S'utilise également comme insectifuge en plaçant des bouquets de fleurs de tanaisie aux endroits propices contre les fourmis, mites, puces et punaises... Certains utilisent les feuilles hachées (à petites doses) dans les omelettes, les viandes hachées. Floraison de juillet à septembre.
Hauteur : 100 cm. - 0.2 gr - F1321

Verveine ± 3 000 graines/gr

Culture : Semer de juin à septembre, en pépinière ou directement en place. Repiquer à 25 cm de distance. Préfère le soleil et les sols humifères mais bien drainés.

Bonariensis (*Verbena bonariensis*) : Vivace aux tiges dressées produisant de petites fleurs bleu violacé réunies en cymes paniculées. Port très léger. Du plus bel effet en groupe dans des massifs par exemple. Peu rustique mais se ressème aisément. Floraison de juillet à septembre. Attire les insectes auxiliaires.
Hauteur : 120-150 cm. - 0.2 gr - F1340

Rugueuse (*Verbena rigida*) : Vivace aux tiges rugueuses, dressées produisant des inflorescences compactes de petites fleurs violet pâle. Port très léger. Du plus bel effet en groupe dans des massifs par exemple. Peu rustique mais se ressème aisément. Floraison de juillet à septembre. Attire les insectes auxiliaires.
Hauteur : 60-100 cm. - 0.2 gr - F1341

PRAIRIE FLEURIE – 3 €

Mélange d'annuelles

Phacélie, bleuet, nielle des blés, lin bleu, souci des champs, chrysanthème des moissons, coquelicot...

Culture : Préparer et nettoyer le sol début avril. Faire un faux semis (attendre une dizaine de jour). Passer le désherbeur thermique ou la binette pour éliminer les mauvaises herbes. Semer à la volée le mélange dès le mois d'avril jusque début juin, ou en septembre jusque début octobre pour une floraison printanière. Pour obtenir un semis régulier et pas trop dense, mélanger les graines à de la semoule de couscous.
Dose : 0.5 à 1 gr/m².

Conseil : Pour profiter de ce mélange de fleurs annuelles l'année suivante, attendre la mise à graines à la fin de l'été, puis faucher et laisser le tout sur le sol quelques semaines. Maîtriser les mauvaises herbes éventuelles. En septembre découvrir pour laisser germer et se développer les plantules.
Mélange de fleurs annuelles à la fois messicoles, mellifères et ornementales vous apportera une touche sauvage et très colorée au jardin.
Floraison estivale prolongée.
Hauteur 80 cm. - 1.5 gr - E0220

Voici quelques infos pour vous aider à faire votre choix

Les Fleurs Odorantes

Agastache
Julienne des Dames
Giroflée Ravenelle
Dracocéphale de Moldavie
Tagète Citron
Œillet des Poètes
Viole
Réséda Odorant

Les Bonnes à Croquer

Bourrache
Dracocéphale de Moldavie
Agastache
Perilla
Les Roquettes
Les Amarantes
Capucine
Chrysanthème comestible
Cerfeuil vivace
Pimprenelle
Moutarde de Chine
Chénopodes
Arroche

Plantain Corne de Cerf
Chardon Marie
Onagre
Marguerite

Fleurs faciles pour jardin de W-E

- Les Champêtres

Mélange de fleurs
Coquelicot
Chrysanthème des moissons
Soucis des champs
Bleuet
Nielle des Blés

- Les autres

Cosmos
Lin
Soucis des jardins
Vipérine
Mauve mauritania
Lavatère – Malope
Nigelle de Damas
Limnanthes
Coquelourde

Ancolie
Marguerite
Tournesol
Myosotis
Pavot d'Islande
Rose trémière
Silène

Pour les jardins ombragés

Capucine
Ancolie
Digitale

Pour sols ingrats

Echinops
Pensée sauvage
Rose trémière

Les Grimpantes

Pois de senteur
Haricot d'Espagne
Ipomé
Cyclanthère (concombre grim pant)

LES PLANTES UTILES AU JARDIN

→ Jusqu'à épuisement du stock

(nous vous conseillons de consulter notre boutique web pour voir l'état du stock réel)

Pour en savoir plus sur l'utilisation des plantes, vous pouvez consulter notre service librairie et nos fiches infos sur notre site internet semaille.com (via l'onglet Librairie et l'onglet Conseils)

Pur'Mel 3

Mélange de purin d'Ortie, de Prêle et Jus de Consoude.

Ce Biostimulant a pour vocation première de stimuler les plantes avec des effets indirects qui accompagnent les plantes dans leurs défenses face à certaines agressions de maladies et d'insectes.

Pur'Mel3 est utilisé à la fois pour ces effets revitalisants et fongicide. Il répond bien aux soucis d'Oïdium, de Botrytis et de mildiou, moniliose...

100 L'effet stimulant est indéniable sur la croissance, il permet de stimuler un plant fatigué au repiquage ou une plante affaiblie par la maladie.

Utilisation

Lutte préventive : dilution à 5% + 1% de savon noir. Pulvériser tous les 10 jours.

Lutte directe : dilution à 20-30% + 1% de savon noir. Pulvériser tous les 3 jours en cas de forte pression ou dès le début de l'apparition de la maladie.

2L - (Fortiech) - 15 € - L6500

5L - (Fortiech) - 29 € - L6502

20L - (Fortiech) - 88 € - L6501 (pas d'envoi postal)

Consoude

Plante stimulante. Favorise la germination. Engrais organique à forte teneur en potasse, stimule la maturation des plantes à fleurs et à fruits (tomates, courges...) ainsi que les pommes de terre. Activateur de compost.

Racine - 2,5 €/racine - L7001

Recette : décoction de 150 gr de plante fraîche par litre d'eau de pluie. Laisser macérer 24h. Filtrer.

Diluer à 10 % en engrais soluble au pied et à 5 % en pulvérisation foliaire.

D'autres plantes peuvent être également intéressantes au jardin telles que la lavande, la rue, la valériane officinale... Nous vous les proposons en semences.



MATÉRIEL DE JARDINAGE

Désherbage mécanique

Sarcoir oscillant manuel (livré sans manche)

Le mécanisme oscillant permet des travaux de désherbage sur la ligne. Sa lame oscillante en acier trempé est aiguisée des deux côtés et est étudiée afin de travailler très près des plantes sans gêner leur croissance. Par un mouvement de va-et-vient le travail de désherbage est plus efficace et plus rapide. Les sarcoirs oscillants doivent être équipés d'un manche de +/- 150 cm.

→ 42 € - Cecotec - 125mm - M0301 - 500gr

→ 34 € - Cecotec - 80mm - M0302 - 500gr

Presses mottes

Ces appareils vous permettront de réaliser vos propres plants. Leur utilisation est aisée.

On évite ainsi des retards de croissance et l'apparition de maladies et de nuisibles sur les plants ayant soufferts de transplantation.

→ Presse motte à main

Ce modèle est en acier galvanisé et comprend une poignée.

Modèle intéressant pour le jardinier amateur.

Facile d'utilisation sur un plan de travail.

→ 32.60 € - Cecotec - 750gr - M0094 - 4 mottes

→ 32.60 € - Cecotec - 750gr - M0095 - 5 mottes

→ Ergots de remplacement de 6mm pour tous les modèles de presse motte professionnel

→ 2.70 € - Cecotec - 4 ergots - M0097

Topcat – Piège contre les campagnols et les taupes

Le piège Topcat est en inox avec un mécanisme solide et fiable. Le déclencheur est extrêmement sensible. Le piège est facile à poser, à manipuler et à contrôler.

La position de travail est beaucoup plus confortable. Plus besoin de se mettre à genoux ! L'entretien est minime et très simple.

Le Principe : Ce piège comprend 2 tubes de 6 cm de diamètre coulissant l'un dans l'autre.

Lorsque l'appareil est activé, le cylindre intérieur est relevé comprimant ainsi un puissant ressort qui est maintenu à la tige des déclencheurs grâce à un système mécanique très sensible. Au bas du tube apparaît une ouverture permettant à l'animal de passer.

Dans cette ouverture se trouvent deux fines tiges reliées à la tige des déclencheurs qui lorsqu'elles sont légèrement déplacées, lors du passage du campagnol ou de la taupe, désarment l'appareil, laissant redescendre le cylindre intérieur avec force qui tue l'animal immédiatement.

Nous avons essayé avec succès ce piège et l'avons trouvé très efficace.

→ 72,50 € - le piège - 580gr - N0200

→ 14 € - set de recharge - N0201

Semoir à main

Cet astucieux appareil vous permet de faire rapidement un semis régulier tout en limitant le travail d'éclaircissage et en économisant des graines.

→ 3 € - Jardirama - 50gr - M0050

Les plants biologiques



Commande de plants : étant donné leur arrivée en février, nous mettrons votre commande en attente. Si vous désirez recevoir vos semences avant la livraison des plants, faites-le-nous savoir. Merci

Attention, les Topinambours ne se conservent pas à l'air libre. Dès que vous recevez vos plants, plantez-les, ils ne craignent pas le gel. Ou mettez-les dans un récipient avec du sable du Rhin, du terreau, de la terre... au frais ou à l'extérieur.

102

FRAISIERS

Groupement d'achat de fraisiers en juillet

En vous abonnant à notre Newsletter (via notre site www.semaille.com) vous serez tenus au courant du groupement d'achat de fraisiers qui se fera en juillet pour distribution en août. Nous ne connaissons pas encore les variétés disponibles, c'est pourquoi, le mieux, est de vous tenir informé. Si vous n'avez pas Internet, contactez-nous fin juin-début juillet par téléphone.

AIL DE PRINTEMPS

Culture : Plantation de janvier à début mars, à 15 x 30 cm. Sol bien drainé. Nouer le feuillage dès le mois de juin. En terre lourde et humide, cultiver

sur butte. Si l'année est trop humide, déchausser les plantes pour éviter la pourriture.

Flavor : Variété traditionnelle de printemps, à bon rendement. Elle produit des gousses à la chair légèrement rosée. Excellente conservation.

P0316 - 2.30 € / 100gr

P0316S1 - 20 € / kg

ÉCHALOTE

Culture : planter les bulbes en mars-avril à 25x20 cm, enterrer le bulbe en surface. Dès que les feuilles jaunissent (juillet-août), arracher les plantes, les laisser quelques jours sur le sol. Quand elles sont bien ressuyées, les nettoyer et les entreposer.

Conseil : en terre lourde et humide, cultivez sur butte. Coupez l'extrémité pour éviter l'étranglement. Si l'année est trop humide, déchausser les plantes pour éviter la pourriture.

Longor (calibre 15-35) Variété d'échalote longue, à tunique rose cuivrée et chair rose violacée. Planter avant mi-avril. Peu sujet à la montaison. Bonne résistance au Mildiou. Très bonne conservation.

Excellente qualité gustative.

Environ 44 plants/kilo.

P0250 - 3.30 € / 250gr

P0251 - 6.30 € / 500gr

P0252- 12 € / 1kg

Red Sun (calibre 30-50) : Variété d'échalote ronde de couleur rouge, d'excellente qualité. Très bon rendement et bonne conservation. Résiste bien à la montée en graines, environ 40 plants au kilo.

P0270 - 2 € / 250gr

P0271 - 3.80 € / 500gr

P0272 - 7.20 € / 1kg

OIGNON

Culture : planter de février à début avril à 25 cm entre les lignes et 10 cm dans la ligne. Enterrer peu, bien affermir. Récolter en juillet quand les feuilles jaunissent. Les arracher, laisser sécher quelques jours sur place. Nettoyer et conserver au grenier.

New → Red Baron (calibre 10-21) : Bulbe aplati de magnifique couleur rouge. Qualité gustative exceptionnelle. Bonne conservation. Plantation en avril.

DISPONIBLE DEBUT MARS

P0120 - 2.50 € / 250gr

P0121 - 4.8 € / 500gr

P0122 - 9.10 € / kg

Sturon (calibre 10-21) : Sélection de l'oignon de Stuttgart. Bulbille rond de couleur jaune devenant très gros. Bonne conservation et très bonne qualité gustative. Un paquet de 500gr contient environ 140 bulbilles.

P0110 - 1.60 € / 250gr

P0111 - 3.10 € / 500gr

P0112 - 5.80 € / kg

POMMES DE TERRE

Culture : À partir de février, déposer les tubercules sur des claies, caisses plates ou autres. Les placer à la lumière dans un local aéré à 5-10°. Abriter en cas de gelée. On obtient des plants prégermés qui portent des jets très courts mais trapus.

Plantation : pour les hâtives, en mars, en situation abritée. Protéger contre les gelées tardives. Ou en avril en pleine terre. Il est souhaitable que le sol soit réchauffé avant de planter. Pour les variétés de conservation attendre la mi-avril à mai suivant les régions. 103

Distance : 50 cm entre les lignes, 30 cm entre les plants et à 10 cm de profondeur. Butter dès que les plants ont une quinzaine de centimètres.

Récolte : les hâtives peuvent être récoltées dès la fin juin, début juillet. Arracher au fur et à mesure des besoins au début. Les pommes de terre de conservation pourront être arrachées en août-septembre. On attend en général que les fleurs fanent et que les feuilles flétrissent pour arracher. À ce moment les plants sont à maturité.

Nombre de plants au kilo

calibre 25-35 = 40 plants/kg environ

calibre 28-40 = 30 plants/kg environ

calibre 32-40 = 25 plants/kg environ

calibre 35-40 = 20 plants/kg environ

calibre 35-45 = 18 plants/kg environ



Variétés primeurs

104

Agila (calibre 25-35) : variété précoce à peau et chair jaunes. Peu sensible au mildiou et à la gale commune. Bon rendement et bonne tenue à la cuisson (80-90 jours)

P0540 - 3.45 € / kg

P0541 - 16.30 € / 5kg

P0542 - 31.50 € / 10kg

Belle de Fontenay (calibre 32-40) :

Tubercule très régulier à peau et chair jaunes.

Très précoce et d'excellente qualité gustative.

Pomme de terre ferme. (70-85 jours)

P0050 - 4.95 € / 1kg

P0051 - 23.65 € / 5kg

P0052 - 45 € / 10kg

Rosabelle (calibre 35-45) : Pomme de terre primeur à peau rouge.

Très bonne qualité gustative. Pour tout usage.

Rendement moyen. Précoce. (85-115 jours)

P0430 - 4.30 € / 1kg

P0431 - 20.50 € / 5kg

P0432 - 39 € / 10kg

Variétés de conservation

Allians (calibre 25-35)

Variété de conservation à chair ferme, d'excellente saveur. Très bon rendement.

Culture facile. (115-145 jours)

P0480 - 5.60 € / kg

P0481 - 26.80 € / 5kg

P0482 - 51 € / 10kg

Charlotte (calibre 35-45)

Variété à chair jaune et ferme, très savoureuse.

Toutes utilisations. Très bonne conservation.

Tubercules moyens, allongés, très réguliers.

Très bon rendement. (90-120 jours)

P0010 - 2.30 € / kg

P0011 - 10.80 € / 5kg

P0012 - 20.50 € / 10kg

Désirée (calibre 25-40)

Variété à peau rouge et chair jaune. Résistante

aux maladies et de bonne conservation. Très gros rendement demi-tardive. (115-145 jours)

P0020 - 3.30 € / kg

P0021 - 15.75 € / 5kg

P0022 - 30 € / 10kg

King Edouard (calibre 28-35) : Excellente pomme de terre à chair blanche, farineuse, très rapide à la cuisson. Idéale pour les purées et les frites. Ses plaques roses autour des yeux lui ont donné son nom. Bon rendement.

(130-150 jours)

P0400 - 4.75 € / 1kg

P0411 - 22.70 € / 5kg

P0412 - 43.20 € / 10 kg

Nicola (calibre 28-35)

Variété à chair jaune et ferme, très savoureuse.

Toutes utilisations. Excellente conservation.

Très bon rendement. (115-145 jours)

P0030 - 3.45 € / kg

P0031 - 16.30 € / 5kg

P0032 - 31.50 € / 10kg

Rosa « Plate de Florenville »

(calibre 35-40) : Tubercule allongé, légèrement aplati et régulier à peau rouge et chair jaune.

Demi-tardive à tardive. Bon rendement,

bonne conservation. Pomme de terre ferme d'excellente qualité gustative. (100-130 jours)

P0070 - 4.30 € / kg

P0071 - 20.50 € / 5kg

P0072 - 39 € / 10kg

TOPINAMBOUR (*Helianthus tuberosus*)

→ **Disponible de novembre à mars**

Culture : Planter de novembre à avril, à 30 cm dans la ligne, 10-12 cm de profondeur et 60-80 cm entre les lignes. Récolte à partir de novembre-décembre jusque mars-avril, au fur et à mesure des besoins.

Laisser dans le sol pour une meilleure conservation.

Commun (petit calibre) : Vivace. Plante de la famille des tournesols, de 2 m de haut, aux nombreuses petites fleurs jaunes. Très rustique, à végétation très vigoureuse. Les tubercules irrégulièrement arrondis se forment très tardivement. Sa saveur rappelle celle du fond d'artichaut. Se consomme cuit à l'eau salée, en salade, frits en beignets... Riche en Inuline, sucre assimilable par les diabétiques. À consommer rapidement après récolte.

105

1/2kg - P0401 - 4.50 €

Rouge (gros calibre) : mêmes caractéristiques que le précédent mais avec une peau rouge, arrondi et de forme plus régulière.

1kg - P0403 - 7 €



106

*Au vu de l'actualité au moment de la mise en page du catalogue, nous n'avons pas encore pris de décision pour l'organisation ou non de nos **portes ouvertes 2021**.*

Merci de nous suivre via Facebook, notre Newsletter ou tout simplement en visitant notre site web.

NOTRE SITE WEB ÉVOLUE !

Encore plus de conseil, de contenu, d'information,... Mieux adapté aux Smartphones, tablettes,... Vous pourrez ainsi naviguer plus facilement sur notre nouvelle boutique.

FAITES VOTRE COMMANDE SUR NOTRE BOUTIQUE WEB ET PROFITEZ DE SES NOMBREUX AVANTAGES :

- Prix promotionnels tout au long de la saison !
- Plus de choix dans les paiements électroniques : Visa, Bancontact, Carte Bleue,...
- Pour la Belgique, avec le Shipping Manager de Bpost, vous pouvez choisir votre lieu de livraison (chez vous ou dans un « Point Post » ou dans une « Parcel machine » 24h sur 24h) et faire le suivi de votre colis.
- Pour la France, envoi en Colissimo à tarif réduit.
- Plus pratique pour passer commande, il calcule pour vous le montant total, les frais de port, vous donne du choix dans les possibilités de livraison... un gain de temps et une aide précieuse !

ESPACE PROFESSIONNEL ET ASSOCIATION

107

PROFITEZ DE NOS TARIFS PRÉFÉRENTIELS !

- Ce nouvel « Espace Pro » permet aux professionnels (maraîchers, magasins,...) et aux associations (asbl, gac,...) de s'inscrire et de faire la demande de tarif préférentiel. Après validation de Semailles, ce nouveau tarif sera directement affecté aux commandes passées sur la boutique web.
- Pour les maraîchers, nous proposons, avec notre partenaire Sativa, des conditionnements plus importants et avec des prix plus attractifs. Contactez-nous pour recevoir la liste des prix.

REJOIGNEZ-NOUS SUR FACEBOOK ET ABONNEZ-VOUS À NOTRE NEWSLETTER

POUR ÊTRE TENU AU COURANT DE LA VIE DE SEMAILLES !

- Inscrivez-vous à la newsletter et vous recevrez :
 - Des conseils utiles : que faire au jardin mois par mois, articles sur les techniques de jardinage, ...
 - L'actualité de Semailles : Portes ouvertes,...
 - Nos actions promotionnelles sur notre boutique en ligne !
- Sur Facebook, n'hésitez pas à nous donner votre avis.

Gac revendeurs

ACHATS GROUPÉS DES SEMENCES CHEZ LES REVENDEURS

Renseignez-vous auprès d'un revendeur des semences Semailles près de chez vous. Certains acceptent de regrouper les commandes particulières de leurs clients en les joignant avec leur commande de réassortiment.

→ Province du luxembourg

Épi-cerise à Chiny - 061/58.92.89

- Clôture : fin février

Le Cabas Du Moulin à Gouvy - 080/400.221

- Clôture : date à définir

Le Pré Vert à Bastogne - 061/21.28.48

- Clôture : fin janvier

BP Pelouse - 061/32.02.83

- Clôture : fin février et fin mars

Pépinière de la Gaume - 06/344.00.70

- Clôture : fin janvier

→ Province du hainaut

Histoire Naturelle à Thuin - 071/59.12.58

- Clôture : 06/02

Brison et Fils à Saint-Remy (Chimay)

- 060/21.28.26 - Clôture : 26/02 et 19/03

Les Jardins de la Dîme à Ecaussinnes

- 0497/51.14.17 - Clôture : début février

D'ici delà à Tournai - 069/777.808

- Clôture : 30 mai

Pots d'Ânes à Thieulain - 069/22.89.42

- Clôture : 15/04

Tournesol à Chimay - 060/21.39.18

- Clôture : 29/01 et 12/03

Epicierie à l'Essentiel - 04/71.43.69.69

- Clôture : date à définir

→ Province brabant wallon

Les jardins St Michel - 0474/559.373

- Clôture : début avril

→ Province de liège

Les Tamias à Grand-Hallet - 0486/50.31.68

- Clôture : 09/02 et 30/03

La Prulhière à Battice - 087/67.56.48

- Clôture : 20/02

Aux Délices du terroir à Werbomont

- 086/400.257 - Clôture : 31/01 et 28/02

Ô Jardin à Dalhem - 04/379.80.79

- Clôture : 29/02 et 31/03

Maison Eddy Serronvalle - 04/278.52.62

- Clôture : 28/02

→ Province de namur

Ets Horticoles Hoyas à Olloy/Virion

- 060/39.12.54 - Clôture : 31/01, 20/02 et 15/03

Serres de Sauvenière (Gembloux)

- 081/600.326 - Clôture : 31/01, 15/02 et 15/03

La rive Enchantée à Alle S/Semois

- 061/53.31.75 - Clôture : 15/02 et 15/03

Ferme Champignol à Surice - 0496/27.34.20

- Clôture : fin février et fin mars

Sneessens Bernard - 07/178.42.48

- Clôture : 10/02

Paysans Artisans à Jambes - 081/34.66.78

- Via commande en ligne*

Paysans Artisans à Namur - 081/34.46.70

- Via commande en ligne*

Paysans Artisans à Salzinnes - 081/34.31.33

- Via commande en ligne*

**Paysans Artisans :* Commandez en ligne et suivez les instructions pour la date de clôture des commandes suivant les différentes dates de distribution et également pour le choix des points de livraison. www.paysans-artisans.be

→ France

Biocoop Hénin Beaumont - +33(0)3/21.13.09.68
- Clôture : fin janvier et fin février

Nos Jardins de Campagne à Landas

- +33(0)3/20.59.52.80 - Clôture : 10/02

Humus sapiens - marc.bch@gmail.com

- Clôture 31/01

Gac assoc

ACHATS GROUPÉS AUPRÈS D'ASSOCIATIONS

Contactez votre GAC, AMAP,... pour savoir s'il organise un groupement d'achat de semences et profitez ainsi de réductions pour commandes groupées ! Près d'une septantaine de groupements proposent déjà un achat groupé de semences. Peut-être y en a-t-il un près de chez vous ?

→ Belgique

Cercles des Naturalistes de Belgique

Section CNB-La Verdinie -

Philippe Monterrubio : 0474/49.10.27 -

Clôture : fin janvier

Groupe semences - Rochefort en Transition

Ludovic Chaboteaux : 0497/54.22.28 - Clôture :

31 janvier

Jardins Bio du Hainaut à Antoing

Samuel Vincent : 0477/59.24.64 ou

info@course.be - Clôture : 30 janvier

Asbl Vent Sauvage (5310 Tavieres)

Mme Van Wetter - vent.sauvage@hotmail.com

- Clôture : 28 février

Les Jardins de la Grange asbl (7890 Ellezelles)

Contact : 068/54.27.47 - Clôture : fin février

Circuit-court – (7608 Wiers)

Contact : agnes.philippe.w@gmail.com -

Clôture : 31 janvier

Groupement d'achat de Mesnil-Eglise

(5560 Mesnil-Eglise)

Contact : Daniel Jumet - djumetkynet.be -

clôture : fin janvier - début février

GAC de Procheresse (Ardenne)

Contact : Anne De Vlaminck -

anne.devlamincmail.com - Clôture : à définir

Jardin Communautaire de l'Orée du Bois

(EGL nature à Grand-leez)

Contact : Dominick Dekeyser -

dominick58@yahoo.fr - Clôture : janvier 2021

De Bouche à Oreille (Nos Racines)

Envoie commande à aurelie.dbaomail.com ou

087/44.65.05 - Clôture : 31 janvier

109

→ France

Claire Salgues à Mayrinhac-Lentour (46)

05/65.38.16.72 ou 06/77.16.61.13 - Clôture : fin

janvier

Jardin Bio-Nature (59)

Contact : Mr Potteeuw Daniel 06/72.08.22.66 -

bio.jardins@laposte.net - Clôture : 15 février

Jardiniers du Val de Cuisance (39)

Contact : Jean Louis JOUSSE : 06.81.24.79.82 -

jlou25@gmail.com - Clôture : à définir

LISTE DES REVENDEURS

La biodiversité cultivée accessible à tous !
N'hésitez pas à rendre visite aux revendeurs des semences Semailles !

Vous pourrez ainsi y dénicher parmi un vaste choix de semences, des variétés anciennes, parfois oubliées, souvent insolites, mais toutes avec un intérêt gustatif et agronomique reconnu. Tous les revendeurs repris dans la liste ci-dessous vous proposent soit une gamme de base pour démarrer un potager jusqu'à une gamme complète pour un jardin tout en couleurs pour le plus grand plaisir des sens.

AMBASSADEUR :

Dans chaque province, vous retrouverez un Ambassadeur de la biodiversité cultivée, chez qui vous trouverez la gamme complète des semences Semailles !

110

→ Province de Namur

Ambassadeur : Les Serres de Sauvenière : rue du Stordoir, 56 à 5030 Gembloux – Tél. : 081/600.326 - www.serres-de-sauveniere.be

Ambassadeur : Centre Floral : chaussée de Charleroi, 100 à 5070 Fosses-la-Ville – Tél. : 071/71.29.22 - www.centrefloral.be

New → Ambassadeur : Jardinerie Lefèbvre : rue de Ciney, 57L à 5350 Ohey – Tél. : 085/25.20.35

Biocap Bouge : 27B, rue St Luc à 5004 Namur (Bouge) – Tél. : 081/20.13.48 - www.biocap.be

Biocap Erpent : 499, chaussée de Marche à 5101 Erpent – Tél. : 081/84.92.35
www.biocap.be

Ets Horticole Hoyas Dominique : rue de la Croisette, 8 à 5670 Olloy/Viroin – Tél. : 060/39.12.54

Ets Sneessens : 241, route de Tamine à 5070 Aisemont – Tél. : 071/78.42.48 - www.sneessens-centresdejardinage.be/fr

Horti Bocq (M. Denoiseux) : Rue de Clavier, 20 à 5380 Purnode – Tél. : 082/61.17.15

Bi'Ok Bois de Villers : Rue Raymond Noël, 52 -54 5170 Bois de Villers – Tél. : 081/81.31.54 - www.biok.be

JardiHobby : 8 avenue du Roi Albert 1^{er} à 5590 Ciney – Tél. : 083/21.51.36

Domaine Historique du Château et jardins d'Annevoie : 37A, Rue des Jardins d'Annevoie à 5537 Annevoie – Tél. : 082/67.97.97 - www.annevoie.be

D'Ici : Chaussée de Marche, 940 à 5100 Naninne – Tél. : 081/84.82.09 - www.d-ici.be

Au Jardin Fleuri : Rue du Bourdon, 4 à 5170 Lesve – Tél. : 081/43.44.83

Ferme Champagnol : Rue de la Brasserie, 20 à 5600 Surice – Tél. : 0496/27.34.20

Paysans-Artisans : Rue des Carmes, 42 à 5000 Namur – Tél. : 081/34.46.70
www.artisans-paysans.be

Paysans-Artisans : rue Materne, 192 à 5100 Jambes – Tél. : 081/34.66.78

Herboristerie La Rive Enchantée : 63, rue de la Ringe à 5500 Alle Sur Semois – Tél. : 061/53.31.75

Paysans-Artisans : Rue Patenier, 78 à 5000 Salzinnes – Tél. : 081/34.31.33

Nature et Progrès : 520, Rue de Dave à 5100 Jambes – Tél. : 081/30.36.90

Epicerie Gourmande : Rue Raymond Gridlet, 18 à 5575 Gedinne – Tél. : 061/21.12.70

Pépinière Lemaire : rue de la Pépinière, 1 à 5590 Leignon (Ychippe) – Tél. : 083/21.42.71 - www.pepinierelemaire.be

New → La main verte : rue du Centre, 27
à 5377 Baillonville – Tél. : 084/32.15.36 -
www.main-verte.be

→ Province du Brabant Wallon

Ambassadeur : Moulin de Bierges :
rue du Manège, 16 à 1031 Bierges –
Tél. : 010/41.37.80 - www.moulindebierges.be

La Biosphère : 8 boulevard du Centenaire
à 1325 Dion-Valmont – Tél.: 010/24.34.41 -
www.labiosphere.be

Bi'Ok Thorembais St Trond : 31a chaussée
de Charleroi à 1360 Thorembais Saint Trond –
Tél. : 081/26.27.35 - www.biok.be

Bi'ok Corbais : Chemin du Stampiaux, 2 à
1435 Corbais – Tél. : 010/65.16.80 - www.biok.be

Bi'Ok Gastuche : 366, chaussée de Wavre
à 1390 Gastuche – Tél. : 010/24.80.89 -
www.biok.be

Autre Chose : 1 avenue Kennedy à
1330 Rixensart – Tél.: 02/653.02.01 -
www.bio-autrechose.be

Mondobio : 76 avenue Provinciale à
1341 Ceroux-Mousty – Tél. : 010/61.83.04 -
www.mondobio.be

Bioooh Genappe : Chaussée de Bruxelles, 6A
à 1470 Genappe – Tél. : 067/78.04.02 -
www.bioooh.be

Les jardins St Michel : chaussée de Jodoigne
1a à 1315 Glimes – Tél. : 0474/55.93.73 -
www.lesjardinsaintmichel.be

Biostory : Rue du Bosquet 18 à 1370 Jodoigne
– Tél. : 010/24.16.34

Quatre Quarts : Rue Emile Henricot, 61 -
Gare Snbc à 1490 Court-Saint-Etienne –
Tél. : 010/61.38.13 - www.quatrequarts.coop

Stoquart Garden : Route d'Ohain, 55 à
1332 Genval – Tél. : 02/653/33/92 -
www.stoquart-garden.be

Ecovrac (Miss Green) : Chaussée
d'Alseberg, 198 à 1420 Braine l'Alleud –
Tél. : 02/644.66.71 – www.ecovrac.be

Comptoir Local : avenue Albert 1^{er} à 1332
Genval – Tél. : 02/251.51.75 - www.lokalefood.be

Le temps d'un jardin (Pépinière):
Route d'Hannonsart 2b à 1380 Ohain –
Tél. : 02/280.23.21

→ Bruxelles

Ambassadeur : Ecoflora :
inoofsesteenweg, 671 à 1500 Halle –
Tél. : 02/361.77.61 - www.ecoflora.be

Ambassadeur : Ferme Nos Pillifs :
347-349, Trasserweg à 1120 Bruxelles –
Tél. : 02/262.11.06 - www.fermenospillifs.be

Ozfair : 9 avenue J. Volderslaan à 1060
Bruxelles – Tél. : 02/534.67.00 - www.ozfair.be

Au Rayon Bio : 32, rue Gustave Van
Huynegem à 1090 Bruxelles – Tél. : 02/425.01.71

La Porte de la Tortue : 2, rue Saint Ghislain
à 1000 Bruxelles – Tél. : 0484/66.78.41

FARM Ste Catherine : Quai au bois à brûler,
43 à 1000 Bruxelles – Tél. : 02/218.24.81

FARM Tongres : rue de Linthout, 169 à 1200
Wolumé-St-Lambert – Tél : 02/735.26.35

Les Terres d'Ici : Chaussée de Bruxelles, 117 à
1310 La Hulpe – Tél. : 02/653.80.15 -
www.lesterresdici.farm

Lokale : chaussée d'Alseberg 49 à
1630 Linkebeek – Tél. : 02/219.54.10 -
www.lokalefood.be

Skyfarms : Rue Dieudonné Lefevre, 4 à
1020 Bruxelles – Tél. : www.skyfarms.be

Green Spirit Garden : Chaussée d'Alseberg
33-35 à 1630 Linkebeek – Tél. : 0486/86.30.73 -
www.greenspiritgarden.be/fr

→ Province du Hainaut

Biocap Charleroi : 8, rue Constantin Meunier à 6001 Marcinelle – Tél. : 071/56.06.82 - www.biocap.be

D'ici delà : 19, rue du Cygne à 7500 Tournai – Tél. : 069/777.808 - www.dicidelatournai.com

Histoire Naturelle : 24 r t'serstevens à 6530 Thuin – Tél. : 071/59.12.58

La ferme de la Roussellerie (Chez Dumortier): 101 rue de la Roussellerie à 7710 Hersaux (Mouscron) – Tél. : 056/33.12.72 www.lafermedelaroussellerie.be

Verveine et Tralala : 20, chemin du Renowelz à 7812 Mainvault – Tél. : 0470/17.38.70 (sur rendez-vous)

Brison et Fils sprl : Rue de la Falise, 1 à 6460 Saint-Remy (Chimay) – Tél. : 060/21.28.26 - www.paysages.be

Pots d'Ânes : 14, rue Warde à 7901 Thieulain – Tél. : 069/22.89.42 - www.potsdanes.be

112 **Tournesol magasin Bio** : 32A, rue de Bourlers à 6460 Chimay – Tél. : 060/21.39.18 - www.tournesolchimay.be

Culture Evolution : 518 bis, Chaussée de Maubeuge à 7022 Hyon – Tél. : 065/95.00.31

Les Jardins de la Dîme : 12b, rue de la Dîme à 7190 Ecaussinnes -Tél. : 0497/51.14.17 - www.lesjardinsdeladime.be

Herbenergie Mons : 373, Chaussée de Maubeuge à 7022 Hyon – Tél. : 0479/41.49.49 - www.herbenergie.be

Central Jardin Neufmaison : 388, rue de Chièvres à 7332 Neufmaison – Tél. : 065/62.30.44

Le Comptoir du Bio : 181, rue de Trazegnies à 6180 Courcelles – Tél. : 071/13.74.78

Le Potager du coin : 1 Chaussée de Saint Ghislain à 7950 Chièvres - www.le-potager-du-coin.com

Epicierie A l'Essentiel : Rue du Moulin, 14 à 7800 Ath – Tél. : 04/71.43.69.69 - www.epicierie-alessentiel.be

Ne nous plantez pas : rue de condé 14 à 7050 Herchies – Tél. : 04/72.62.48.77

→ Province de Liège

Ambassadeur : Maison Eddy Seronvalle : rue Albert 1er, 5 -11 à 4042 Liers – Tél. : 04/278.52.62 - www.maisonseronvalle.be

Ferme à l'Arbre : rue de Liège, 39 à 4450 Lantin – Tél. : 04/263.58.01 - www.ferme-paque.be

Maison Liégeoise de l'environnement: 3, rue Fusch à 4000 Liège – Tél. : 04/250.95.80 - www.maisondelenvironnement.be

Ets Lemaire : 45, rue d'Eupen à 4950 Waimès – Tél. : 080/67.21.41

La Prulhière : 18 avenue du Major Bovy à 4651 Battice – Tél. : 087/67.56.48 - www.laprulhiere.be

Ô Jardin : 54, rue Lieutenant Pirard à 4607 Dalhem – Tél. : 04/379.80.79 - www.ojardin.be

Aux Délices du terroir : 8, route de Stavelot à 4190 Werbomont – Tél. : 086/38.70.13 - www.auxdelicesduterroir.be

Bio Fagnes : Les digues, 6 à 4910 Theux – Tél. : 087/788.488 - www.biofagnes.be

Pépinière de la Prêle : Ancienne chaussée romaine, 76 à 4360 Oreye – Tél. : 0498/78.19.33 - www.laprele.net

Li Cortis des Fawes : Rue des Fawes, 56 à 4141 Louveigne (Sprimont) – Tél. : 04/362.83.45

Nos Racines (magasin Oxfam) : Rue Gustave Taillard, 31 à 4650 Herve - Tél. : 087/84.01.46 - www.nosracines.be

Les Tamias : 30-31, rue de Houtain à 4280 Grand-Hallet – Tél. 0486/50.31.68

Bio Fagnes Dolembreux : rue de l'aérodrome 12 à 4140 Sprimont – Tél. : 04/355.11.31 - www.biofagnes.be

Bio Fagnes Neupré : Rue Tige Manchère, 5 à 4120 Neupré – Tél. : 04/247.23.97 - www.biofagnes.be

Vibio Liège : Boulevard Cuivre et Zinc, 39A à 4030 Grivegnée – Tél. : 04/344.11.42

Vibio Soumagne : 360, avenue de la Résistance à 4630 Soumagne – Tél. : 04/370.07.37 - www.vibio.be

Biofagne Barchon : rue de la Paix, 1 à 4671 Blegny – Tél. : 042/43.09.13 - <https://www.biofagnes.be>

Ferme de Targnon : Rue Targnon 1 à 4161 Esneux – Tél. : 04/383.72.15

Biozen : route de Malmedy, 16 à 4970 Stavelot – Tél. : Tel : 080/86.38.03 - www.facebook.com/BioZenSprl

New → L'Orchestre à Pots SPRL : Rue de l'Harmonie, 18 à 4800 Verviers – Tél. : 04/91.73.50.40 - www.facebook.com/LOrchestreAPots/

→ Province du Luxembourg

New → Ambassadeur :

Sand J-P Horticulteur :

38, rue d'Audange à 6780 Arlon (Messancy) – Tél. : 0479/53.84.35

Brico Service Garden : Rue du Noyer 34 à 6990 Melreux – Hotton – Tél. : 084/46.78.56

Epi-Cerise : rue du Millénaire, 8 à 6810 Chiny – Tél. : 061/58.92.89 - www.epicerise.be

Le Cabas Du Moulin (Epicure): 2, rue de la Gare à 6670 Gouvy – Tél. : 080/400.221- www.lecabasdumoulin.be

Pépinières La Gaume : rue des Saucettes, 90 à 6730 Breuvanne – Tél. : 063/44.00.70 - www.pepiniereslagaume.be

Pépinières Gourdange : rue de France, 90 à 6820 Florenville – Tél. 061/31.24.80 - www.pepinieregourdange.be

Florilux Garden : Bras, 401 à 6600 Bastogne – Tél. : 061/21.39.93 - www.floriluxgarden.be

Li Corti : 7, rue du Chapelet à 6990 Melreux – Tél. : 084/46.70.97

Epicerie du Centre : 13 rue Lucien Burnotte, 6840 Neufchâteau – Tél. : 061/27.04.27 - www.epicerieducentre.be

De Roses et d'Autres : 227, rue Léon Charlier à 6927 Tellin – Tél. : 084/44.51.96 - www.derosesetdautres.be -

Ferme Lamberty : Route du Moulin, 126 à 6692 Petit-Thier – Tél. : 0474/305.713 - www.ferme-lamberty.be

Biocap Libramont : 102, L'Aliéneau à 6800 Libramont-Chevigny – Tél. : 061/55.00.45 - www.biocap.eu/biocap-libramont

Biocap Messancy : Rue de la Vallée, 106 à 6780 Messancy – Tél. : 063/33.12.34 - www.biocap.eu/biocap-messancy

Le Pré Vert : Rue du Sablon, 105 à 6600 Bastogne – Tél. : 061/21.28.48

Lux Green Messancy : 25, rue des Ardennes à 6780 Messancy – Tél. : 063/67.68.27 - www.luxgreen.com/jardinieriemessancy

Lux Green Marche : 174, Chaussée de Liège à 6900 Marche-En-Famenne – Tél. : 084/36.73.00 - www.luxgreen.com/jardinieriemarche

Naturellement bien (Brin de Campagne) : Rue de la Station, 7 à 6730 Tintigny – Tél. : 0489/22.01.06 - contact@naturellement-bien.be

Les jardins de Catherine : 62, rue de Saint Hubert à 6927 Tellin – Tél. : 0478/95.16.16

Le Mont des Vents : Rue de la Chavée 80 à 5575 Vencimont Tél. : 0470/27.80.97

La Vie Claire : Rue des Ardennes, 24 à 6780 Messancy – Tél. : 0479/38.88.20

BP Pelouse : Noville, 598 à 6600 Bastogne – facebook.com/bppelouses

→ Flandre

Ambassadeur : Ecoflora : Biologische zaden - Webshop

Akker en Ambacht : Meibloemstraat, 86 à 9000 Gent – Tél. : 09/311.66.10

Vasch Aquaponics : Sint-Joriswegel 3,
9910 Ursel – Tél. : 04/73.95.94.56

→ France

New → Biocoop Hénin Beaumont : Avenue
du bord des eaux à 62110 Henin-Beaumont -
Tél. : +33(0)3/21.13.09.68

LAPiculteur: Rue de Cassel, 93 à 59940 Neuf
Berquin – Tél. : +33(0)3/28.42.83.08 -
www.lapi.fr

Marché Paysan : Route du point du
jour à 44600 Saint Nazaire – Tél. :
+33(0)2/40.22.46.36

Le champ Commun : 1, rue du clos Bily à
56800 Augan – Tél. : +33(0)2/97.93.48.51 –
www.lechampcommun.fr

Serres du Moulin de Prada :

Le Moulin de Prada à 35330 Comblessac
– Tél. : +33(0)6/62.33.59.85 - www.
serresdumoulindeprada.fr

SCOP Côté jardin : rue sous les vignes à
25700 Valentigney - <http://www.cote-jardin>

Biomonde Val de Scarpe (Arras) : 122 rue
du Vélodrome à 62223 Saint Laurent Blangy -
www.biomonde.fr

Biomonde Bailleul : 50 avenue de l'Europe à
59270 Bailleul - [Facebook.com/biomondebailleul](https://www.facebook.com/biomondebailleul)

New → Coquelicot Saint Chamas :
20 rue Gambetta à 13250 Saint Chamas – Tél. :
+33(0)4/90.45.68.60

New → Zen & graines SARL : 33 rue
de la Neuve à 73110 La Rochette - www.
zenetgraines.fr – Tél. : 33(0)9/84.47.59.74

Liste des foires



**Malheureusement, toutes les dates ne sont pas encore connues
au moment de la rédaction du catalogue.**

Nous vous conseillons de vérifier notre présence sur foire via notre boutique web.



OÙ TROUVER DES PRÉPARATIONS BIODYNAMIQUES ?

Au Mouvement Biodynamique de Wallonie, Jacques Paris, 083/68.87.89 – biodyn@tele2.be

OÙ SE PROCURER DES PLANTS BIO ?

→ Région de Namur,

Gesves, **Aux Compagnons du Samson**
- 083/678.911

→ Région Liégeoise,

Lantin, à la **Ferme de l'Arbre** - 04/263.58.01
Ô Jardin à Dalhem – 04/379.80.79

→ Région Luxembourg,

Arlon, chez **Jean-Paul Laurent** - 063/22.13.46

→ Bruxelles et Flandre,

Halle, chez **Écoflora** - 02/361.77.61

OÙ FAIRE DES ANALYSES DE TERRE ?

116 Pour analyser votre sol et connaître sa composition en éléments nutritifs et en oligo-éléments, il faut prélever un échantillon à différents endroits de votre jardin et l'envoyer à un laboratoire. Pour la Belgique, voici deux sites qui vous donneront des adresses et des informations intéressantes :
- Site Ecoconso <http://www.ecoconso.be/L-analyse-du-sol-du-jardin>
- Site de Requasud <http://www.requasud.be/analyse>

DURÉE GERMINATIVE DES SEMENCES

Annuellement, nous réalisons des tests de germination réglementaires, ce qui nous permet de vous assurer une bonne germination. Nous indiquons également une date d'utilisation sur nos sachets, ce qui vous donne une idée de la durée de vie de la semence. Par précaution, nous vous conseillons malgré tout d'utiliser vos semences dans les deux ans de la date d'emballage (scellé en), car il est souvent difficile de les conserver dans des conditions optimum.

Conseil : Pour que vous ne jetiez pas inutilement vos fonds de sachets, nous vous conseillons de faire un petit test de germination au printemps sur de l'ouate ou de l'essuie-tout (maintenir humide et à 20° pendant 5 à 20 jours suivant les variétés) Pour info, voici un ordre de grandeur des durées germinatives des graines pour une bonne germination :

1 an : panais, angélique, cerfeuil musqué

2 à 3 ans : oignon, poireau, maïs doux, épinard, haricot, pois, persil, fenouil, la plupart des fleurs.

4 ans : carotte, céleri, chicorée, endive, cresson, mâche, pourpier

4 à 6 ans : laitue, chou, navet, radis, tomate, betterave, bette, courge, concombre.

RÉSEAU DE PRODUCTEURS ET DES PARTENAIRES DE SEMAILLES

Nous produisons plus de 200 de variétés de semences potagères, aromatiques et florales sur plus d'un demi hectare et ce, sur trois terrains distant de plusieurs kilomètres.

Nous maintenons (sélection conservatrice) ces variétés dans nos jardins conservatoires. Notre priorité est la sauvegarde d'anciennes variétés potagères régionales telles que la Laitue Blonde de Laeken, le Poireau Gros vert de Huy, le Haricot Roi des Belges, le Chou frisé Vert grand du Nord, le Melon de St Memmie, le Navet Boulette de Champagne...

Nous nettoignons et conditionnons toutes ces semences dans nos ateliers à Faulx les Tombes → **SE**.

Pour pouvoir proposer près de 700 variétés dans notre catalogue, nous complétons la gamme grâce à un groupe de producteurs bio et d'autres artisans semenciers dont vous trouverez la liste ci-dessous.

Groupe de producteur- multiplicateur de semailles

Pour assurer une plus grande disponibilité de variétés locales et paysannes, Semailles a mis en place un groupe de producteur-multiplicateur de semences.

Appel : Si vous êtes maraîchers ou professionnels contrôlés bio et que vous avez envie de diversifier votre activité, rejoignez notre groupe de producteurs. Nous serons heureux de vous accueillir et de vous former au métier de producteur-multiplicateur de semences.

Anthesis : Benoit Delpuech et Thomas ont créé en 2020 une entreprise semencière pour la production-multiplication de semences potagères, aromatiques et florales à Hamois. Ils distribuent leur production aux semenciers . Belgique → **AN**

Claudine Huzel : Maraîchère et multiplicatrice de semences, France – région Nord Pas de Calais (59) → **CH**

Frank Adams : Maraîcher bio, producteur de semences, conférencier sensibilisé à la problématique de la semence et la biodiversité. Grand-Duché du Luxembourg → **FA**

Jérémie Denis : Maraîcher et multiplicateur de semences. Haltinne. Belgique → **JD**

Johannes Geiemann (Chabottin) : maraîcher et multiplicateur de semences. Isère (38) → **JG**

Laurent Minet : Formateur et multiplicateur de semences au Centre Technique Horticole de Gembloux. Belgique → **CT**

Marc Bouché : Maraîcher-multiplicateur de semences. Bretagne – France (22) → **MB**

Mélanie et Benoit Redant : Maraîchers – multiplicateurs de semences, Belgique → **BR**

Nicolas Bette : Producteur de plantes aromatiques et médicinales – multiplicateur de semences. Maillen. Belgique. → **NB**

Thomas Seguin : Maraîcher et multiplicateur de semences. Jura (39) → **TS**

Les artisans semenciers membres fondateur des croqueurs de carottes et membres du réseau semences paysannes

Depuis la création de Semailles, nous avons toujours été en contact avec des artisans semenciers bio qui partagent les mêmes valeurs. En plus de notre travail militant, nous travaillons en réseau pour l'achat-vente de nos productions.

Aubepin : Entreprise semencière, créée par Pierre Dorand, pour la production-multiplication de semences potagères, aromatiques et florales en Anjou. France → **PD**

Le Biau Germe : Coopérative de producteurs français qui produisent et commercialisent des semences biologiques pour jardiniers amateurs

et pour maraîchers. Elle se situe dans le Sud-Ouest de la France → **BG**

Germinance : Groupement de producteurs français qui produisent et commercialisent des semences bio-dynamiques et biologiques pour jardiniers amateurs et maraîchers. Ils se situent au Nord de la Loire → **GE**

Jardin'envie : Groupement de producteurs français qui produisent et commercialisent des semences et plants de légumes biologiques pour jardiniers amateurs et maraîchers. Valence – France → **JV**

Semenciers en biodynamie

Afin de compléter notre gamme, nous avons privilégié nos relations avec des semenciers qui produisent et commercialisent de semences

potagères bio-dynamiques et biologiques pour les professionnels et les jardiniers amateurs.

Bingenheim : Allemagne → **BI**

De Bolster : Hollande → **BO**

Sativa : Suisse → **SA**

Autres

Camena : Commercialisation de semences d'engrais verts et fourragères, engrais verts bio.

Allemagne → **CA**

Paysons ferme : groupement de producteur de plants de pommes de terre et d'échalotes bio.

Bretagne – France (22) → **PF**

Bioterra : commercialisation de plants de pomme de terre bio. Belgique → **BT**

Carel Bouma : groupement de producteurs de plants d'oignons et d'échalotes. Pays-Bas → **CB**

Vous retrouverez l'abréviation du nom du producteur sur les sachets, en dessous du code à barre (ex. L1000SBO16). C'est le code du lot qui nous permet de reconnaître :

L1000S : Cerfeuil commun

BO : producteur De Bolster

16 : année de production 2016



Librairie



**Liste complète de près de 100 références disponibles sur notre site
www.semaille.com via l'onglet « Livres ».**

Nous vous proposons près d'une centaine de références tant dans le domaine du jardinage que de la sauvegarde du patrimoine, de l'environnement, de l'arboriculture fruitière, des soins aux plantes,... afin de vivre l'écologie au quotidien !

Tous ces livres sont écrits par des journalistes-jardiniers et seront une mine de renseignements :

- Pour vous donner des idées dans l'aménagement de votre potager bio ;
- Pour vous apprendre de nouvelles techniques de jardinage ;
- Pour vous aider à acquérir une plus grande autonomie alimentaire ;
- Pour vous apporter des conseils pour attirer la faune sauvage dans votre jardin ;

Inscrivez-vous à notre Newsletter pour être tenus au courant des nouvelles sorties en librairie !



NOTRE ADHÉSION AUX ASSOCIATIONS QUI DÉFENDENT LA BIODIVERSITÉ

Les croqueurs de carottes

L'association des Croqueurs de Carottes a été créée au printemps 2005. Depuis peu, elle s'est constituée en organisation professionnelle.

Notre métier d'Artisan Semencier consiste à accompagner les plantes dans une co-évolution avec le terroir, produire et diffuser des variétés-populations, libres de droit, adaptées aux différentes pratiques de culture biologique, aussi bien à destination de jardiniers que de professionnels de l'alimentation. Pour nous, avant d'être un assemblage de gènes, une graine est le résultat d'un processus social, la conséquence d'une interaction entre les humains, les plantes et un terroir.

Nos activités sont donc d'utilité publique : elles contribuent à préserver, promouvoir, faire évoluer et transmettre à notre tour des plantes cultivées héritées de nos anciens.

Les Croqueurs de Carottes sont mainteneurs officiels de plus de 50 variétés inscrites au catalogue officiel. Ils sont également diffuseurs de variétés non inscrites sur les différents catalogues européens et travaillent aussi à l'adaptation des variétés et à la co-crédation de variétés nouvelles.

Notre objectif est de faire reconnaître notre métier pour donner la possibilité à chacun(e) de choisir une alimentation de qualité, issue de variétés populations.

120 Contact : croqueurs-de-carottes@biaugerme.com

Les Croqueurs de carottes regroupe actuellement 8 artisans semenciers bio européens : Biau Germe, Germinance, Graines del Païs, Jardin'Envie, Les Refardes, Semailles, le Potager d'un Curieux, Pierre Dorand (L'Aubépin).

Le réseau semences paysannes

Pour la Biodiversité des semences et plants dans les fermes

Le Réseau Semences Paysannes est un réseau constitué de plus de 70 organisations, toutes impliquées dans des initiatives de promotion et de défense de la biodiversité cultivée et des savoir-faire associés. Outre la coordination et la consolidation des initiatives locales, le Réseau Semences Paysannes travaille à la promotion de modes de gestion collectifs et de protection des semences paysannes, ainsi qu'à la reconnaissance scientifique et juridique des pratiques paysannes de production et d'échange de semences et de plants.

Pour Adhérer ou soutenir le Réseau Semences Paysannes et vous informer sur leurs actions, la réglementation européenne sur les semences... Visitez leur site : <http://www.semencespaysannes.org/>
Email : contact@semencespaysannes.org

POURQUOI CES DEUX NOUVEAUX LOGOS SUR NOS SACHETS ?



Logo « patrimoine légumier régional »

Valorise le travail de sauvegarde de notre patrimoine légumier régional !

Grâce à la collaboration d'associations*, de jardiniers-collectionneurs**, de semenciers*** et d'institutions agronomiques****, notamment au travers du programme européen Biodimestica, des variétés régionales ont pu être sauvegardées et remises à l'honneur. L'objectif étant de conserver, d'évaluer et de valoriser les variétés anciennes de Belgique et des Hauts-de-France, Champagne-Ardenne et bien d'autres régions de France.

Ce logo est la garantie que la variété possède un lien territorial et historique, qu'elle est originale et qu'elle présente des qualités agronomiques et gustatives dignes d'intérêt.

En cultivant ces variétés, vous contribuez à la sauvegarde et au développement de notre patrimoine régional.

→ Il est imprimé sur la face du sachet, en haut à droite.



Logo « Semences produites par semailles »

Identifie les 300 variétés produites pas Semailles (y compris celle du groupe de producteur Semailles).

→ Il est imprimé au dos du sachet au niveau l'étiquette du lot.

* Associations : Maison de la Semence Citoyenne de Nature & Progrès Belgique, Le Réseau Meuse Rhin Moselle,

** Jardiniers-Collectionneurs : Alain Huon, Philippe Delwiche, Claudine Huzeel, Jean-Michel Rouffiange...

*** Semenciers : Boquet, Graines Sabau... (Nord-Pas-de Calais) et Semailles (Belgique)

**** Institutions Agronomiques : CTH (Centre Technique Horticole), CRAw (Centre de Recherche Agronomique de Wallonie) et le CRRG (Centre de Ressource Génétique des Hauts de France)



MENTIONS ET GARANTIES

Certification Bio

Toutes nos semences sont garanties sans organisme génétiquement modifié (OGM) et sans hybride F1. Elles sont cultivées sans engrais chimiques de synthèse et sans pesticides, selon le cahier des charges de l'agriculture biologique et sont contrôlées par Certisys (BE-Bio-01).

Vous pouvez télécharger notre certificat AB sur le site www.certisys.eu, en entrant le nom Semailles.



Semences Bio-dynamiques

Certaines semences sont cultivées en Bio-dynamie.

Elles proviennent des semenciers suivants : Germinance (Ge), De Bolster (Bo), Bingenheim (Bi) et Sativa (Sa).

Vous retrouverez ces abréviations en-dessous du code barre du lot, au dos du sachet.

Charte Nature & Progrès

Nous sommes également **producteur BIO Nature & Progrès Belgique** car nous :

- Soutenons une agriculture 100% Bio,
- Préservons la biodiversité et l'utilisation durable des ressources,
- Valorisons les circuits courts, la transmission du savoir-faire, la diversification de notre activité tout en restant maître de notre filière,
- Mettons l'humain au centre de nos pratiques (...)

Le respect de la Charte est vérifié par un Système Participatif de Garantie (SPG)



VISITEZ NOTRE BLOG

Semailles vous invite à consulter régulièrement son blog.

Vous y retrouverez :

- Des astuces et conseils pour réussir vos semis et plantations.
- Un calendrier de culture mois par mois pour ensemercer votre jardin et votre potager au bon moment.
- Les actualités de Semailles pour vous tenir au courant de ses activités.





CONDITIONS GÉNÉRALES DE VENTE

Prix : Tous nos prix s'entendent TVA incluse : 6 % pour les livres et les semences, et 21 % pour le matériel et produits de jardinage. Les sachets de graines de légumes, de plantes aromatiques et de fleurs sont à 3 € - Les haricots, pois, soja, fèves et engrais verts sont à 4.50 €.

Le règlement se fait à la commande.

Les commandes sont exécutées dans l'ordre d'arrivée avec le plus grand soin. Chaque commande est accompagnée d'une facture. La production de semences biologiques étant limitée, il se peut que certaines variétés soient indisponibles au moment de votre commande. En cas de rupture de stock, nous remplaçons d'office l'article par un autre similaire. Si vous ne désirez pas de remplacement, veuillez le spécifier lors de votre commande, vous recevrez un bon à valoir sur votre prochaine commande.

124

Moyen de paiement possible :

- Soit par paiement électronique via notre site.
- Soit par virement : via Fortis IBAN : BE20-0016-0130-1056 - BIC : GEBABEBB ;

Expédition : les envois de semences, plants, produits... se font toute l'année suivant leur disponibilité. Tous les envois en Belgique (J+1) et le reste de l'Europe (J+3), sont assurés et peuvent être suivis via les sites Bpost et Colissimo. Les expéditions sont effectuées du lundi au vendredi. Voir notre tarif ci-joint.

Ristourne :

Pour les professionnels, asbl, Gac, Amap... nous octroyons des ristournes. Plus d'informations sur simple demande via l'espace pro.

Disponibilité : Lors de la clôture du catalogue, nous n'avons pas toujours tous les résultats des tests. Nous vous conseillons vivement de vérifier via le site internet www.semaille.com la disponibilité des variétés afin d'éviter les avoirs. Notre site est mis régulièrement à jour par rapport à l'état du stock.

Dépôt : Notre magasin de Faulx les Tombes ne sera pas ouvert en 2021

Vous pouvez trouver nos semences chez nos revendeurs. Certains magasins et associations organisent des groupements d'achat pour leurs clients en début de saison (février-mars). Consultez la liste pages 108-114.

Réclamation : Toutes les graines ont subi le contrôle de germination réglementaire, mais la bonne levée des graines dépendant d'un grand nombre de facteurs dont nous n'avons pas le contrôle. Nous déclinons toute responsabilité à ce sujet. La date de récolte et la durée germinative moyenne est indiquée sur le sachet à titre indicatif. Pour les réclamations concernant l'exécution de la commande, veuillez nous les communiquer au plus tard 15 jours après la réception de la commande. Au-delà de ce délai, il n'en sera plus tenu compte. Les tribunaux de l'arrondissement de Namur sont seuls compétents pour le règlement juridique des litiges.

Tarif pour la Belgique

Poids	Prix	Prix Internet
0 à 2kg	6,60 €	5 €
2 à 10kg	8,95 €	5 €
10 à 20kg	15 €	7 €
20 à 30kg	15 €	10 €

Tous nos colis sont envoyés en Kilopost ou en Colissimo. Ils sont assurés et peuvent être suivis par le client.

Nous contacter pour les tarifs Europe et reste du monde.

Sous réserve de changements tarifaires de la poste !

125

Tarif pour la France

Poids	Prix	Prix Internet
0 à 100gr	8,50 €	7 €
100gr à 250gr	8,50 €	7 €
250gr à 2kg	8,50 €	7 €
2 à 5kg	12 €	10 €
5 à 10kg	17,40 €	10 €
10 à 20kg	23 €	16,50 €
20 à 30kg	28 €	18,50 €

Tarif pour le Bénélux et l'Allemagne

Poids	Prix	Prix Internet
0 à 250gr	8,70 €	7 €
250gr à 1kg	16,40 €	7 €
1 à 2kg	16,40 €	7 €
2 à 5kg	16,40 €	7 €
5 à 10kg	16,40 €	8 €
10 à 20kg	40 €	12 €
20 à 30kg	40 €	14 €

PRÉSENTATION DE SEMAILLES

Semailles, Artisan-Semencier depuis 20 ans, est une entreprise familiale qui a débuté ses activités en 2000 à Faulx-les-Tombes près de Namur (Belgique).


Nous commercialisons plus de 700 variétés de semences biologiques d'anciennes variétés potagères, de plantes aromatiques et florales dont plus de 300 sont produites dans nos jardins conservatoires et par un groupe de producteurs, d'une dizaine de maraîchers.

Grâce à notre équipe, ces semences sont cultivées, nettoyées, testées, ensachées chez nous pour vous être proposées dans ce catalogue.




De gauche à droite : Lara, Jéson, Elisabeth C., Elisabeth B., Chantal, Pascal, Catherine, Stéphane, Lyne

VOTRE PLAN DE JARDIN



VOTRE PLAN DE JARDIN







16B rue du Sabotier

5340 Faulx-Les-Tombes (Belgique)

Tél. 0032/(0)81.57.02.97 – Fax 0032/(0)81.23.03.87

semaille@semaille.com

BNP Fortis banque : BE20 0016 0130 1056

Où se procurer les semences de Semailles ?

→ Via Internet semaille.com

→ Vente par correspondance

→ Via les foires bio et les foires aux plantes (liste page 115)

→ Via un groupement d'achat (liste page 108-109)

→ Via les magasins bio et jardinerias spécialisées (liste pages 110-114)

